

Reading Connection

Ideas para triunfar en la lectura

Beginning Edition

Enero de 2010

Cypress-Fairbanks Independent School District

Libros del mes



Para leer en voz alta


■ Ish

Ramón arruga su dibujo cuando su hermano se burla de él. Más tarde averigua que su hermana ha rescatado sus dibujos y los ha colgado en su habitación. A ella le encanta su jarrón "jarrista" ¡y en eso consiste el arte! Una historia sobre la creatividad de Peter Reynolds.



■ Is Your Mama a Llama?

La llama Lloyd quiere saber qué otros animales tienen mamás llamas. Preguntó a una vaca, a un murciélago y a varios animales más: "¿Es tu mamá una llama?" El libro rimado de Deborah



Guarino presenta en cada página a un animal distinto con su mamá. (Disponible en español.)

■ Have You Filled a Bucket Today?

"A lo largo del día todas las personas del mundo entero andan llevando un cubo invisible". Así comienza el cuento de Carol McCloud sobre los frutos de la amabilidad. Los pequeños encontrarán sugerencias para llenar los cubos de los demás de alegría, desde dar las gracias a su maestra hasta decir "te quiero" a sus papás.

■ Alice the Fairy

Cuando una niña se pone su traje de hada las actividades cotidianas se vuelven magia pura. Espolvorea polvo de hadas (azúcar) sobre la avena y enciende y apaga el interruptor de la luz para desaparecer. Hasta convierte a su papá en caballo para poder dar un paseo cabalgando. Una encantadora historia de David Shannon.



Tres maneras de aprender

¿De qué forma aprende mejor su hija? ¿Viendo, escuchando o tocando? Use estas ideas para identificar el "estilo de aprendizaje" de su hija y haga actividades que se le ajusten.

Con los ojos. Si percibe pequeños detalles en las imágenes y recuerda las caras con más facilidad que los nombres, tal vez aprenda mejor con la vista. Enséñele un libro con imágenes escondidas como *I Spy School Days* de Jean Marzollo. Ayude a su hija a leer las adivinanzas que le dicen lo que tiene que buscar. ¿Puede encontrar los objetos y escribirlos? Desarrollará el vocabulario mientras aprende los nombres de cosas como la polea y el ábaco.

Con el oído. Si a su hija se le da bien memorizar las letras de canciones y seguir instrucciones verbales quizá aprenda mejor con el oído. Dígale que escriba la letra de las canciones mientras usted las canta ("Brilla, brilla estrellita", "Cumpleaños feliz").



Ayúdela a escribir las palabras difíciles. Cuando termine, canten juntas la canción mientras ella sigue la letra con el dedo.


Con las manos. Tal vez a su hija le guste moverse mientras trabaja o se le dé bien hacer cosas con arcilla. Eso indicaría que aprende haciendo cosas y *moviéndose*. Dele objetos que pueda tocar como teselas con el abecedario, dados con letras o letras imantadas y dígale que componga con todo eso las palabras de su lista semanal. Cuando termine se las puede leer a usted.♥

Cuentos en familia

¡Todo el mundo puede contar un cuento! Estimule la imaginación y la creatividad de su hijo con estos juegos:

■ Recorten una foto de un periódico o una revista. Invente la primera frase de una historia sobre esa imagen y pase la foto a la siguiente persona. Cada miembro de la familia tiene que añadir una frase a la historia. Sigán circulando la frase hasta que terminen la historia.

■ Piensen todos juntos en seis personajes (un elefante morado, un niño de cinco años) y en seis sitios (parque de atracciones, granja). Escriban cada una de esas cosas en una ficha de cartulina. Coloquen boca abajo las fichas sobre los personajes en un montón y las fichas con los sitios en otro. Los jugadores sacan una ficha de cada montón y se inventan una historia.♥



Historias de la vida real

Los libros sobre gente famosa pueden enseñarle historia a su hijo y motivarlo a desarrollar un buen carácter. Ponga a prueba estas ideas para leer y comentar biografías.

Aprender historia

¿Quién escribió la Declaración de Independencia? Su hijo puede averiguarlo en *Thomas Jefferson: A Picture Book Biography* de James Cross Giblin. O bien puede aprender sobre la llegada de Neil Armstrong a la luna en *One Giant Leap* de Robert Burleigh.

Cuando termine la lectura, dígame a su hijo que imagine que es el personaje famoso descrito en ella y “entrevístelo”. Ejemplo: “¿Qué hiciste en la luna?” (“Recogí piedras y coloqué una bandera americana”). Se dará cuenta de lo mucho que ha aprendido con el libro.



Comenten los rasgos del carácter

Lean una biografía y hablen de las buenas cualidades de esa persona. Por ejemplo, Martin Luther King Jr. demostró valentía como líder de los derechos civiles (*The Story of Martin Luther King Jr.* de Johnny Ray Moore). Y Gertrude Ederle nunca abandonó su objetivo de atravesar

a nado el Canal de la Mancha (*America's Champion Swimmer: Gertrude Ederle* de David Adler).

Diga a su hijo que piense en los rasgos de su propio carácter. ¿Podría ser famoso algún día? (“Me gusta ayudar a la gente así que podría descubrir la cura de alguna enfermedad”).♥

Jugando con palabras

Trabalenguas

Que su hija se invente un trabalenguas. Aprenderá a distinguir los sonidos iniciales de las palabras y adquirirá práctica en hablar con más claridad.

Explíquele que un trabalenguas tiene un montón de palabras que empiezan con la misma letra y que la lengua se traba cuando uno intenta decirlas deprisa! Diga a su hija que piense en algo sobre lo que escribir un trabalenguas (pasta, una bicicleta o las flores). Dígame que escriba cada palabra en la parte de arriba de un folio de papel. Debajo de cada una, ayúdela a hacer una lista de palabras que empiecen con la misma letra. Para *pasta* podría escribir *papá, paquete, pimienta y pozo*.




Finalmente puede usar su lista para inventar un trabalenguas. Podría ser algo como: “Papá puso un paquete de pasta de pimienta en el pozo”. Tómense en decir sus trabalenguas tan rápido como puedan y tantas veces como puedan!♥

NUESTRA FINALIDAD

Proporcionar a los padres atareados ideas prácticas que promuevan la lectura, la escritura y la expresión oral de sus hijos.

Resources for Educators, una filial de Aspen Publishers, Inc.
128 N. Royal Avenue • Front Royal, VA 22630
540-636-4280 • rfeonline@wolterskluwer.com
www.rfeonline.com
ISSN 1540-5656



Lectura en la red

Sentarse cómodamente a leer un libro es una forma de leer con su hijo. Usar una computadora es otra. Que su hijo escuche a sus autores favoritos leer en voz alta y luego hagan estos entretenidos proyectos:

- Usen una computadora en la biblioteca para escuchar a Robert Munsch leer *The Paper Bag Princess* (www.robertmunsch.com) o a Mem Fox leer *Koala Lou* (www.memfox.net). Encuentren los libros en los estantes y léanlos.
- Busquen actividades relacionadas con los libros o sitios web de algún autor. En casa puede incluso hacer huevos verdes con jamón mientras su hijo lee la receta en www.seussville.com. En www.janbrett.com puede imprimir actividades basadas en las historias de Jan Brett y jugar a un juego de mesa sobre *Gingerbread Baby* o crear máscaras para personajes inspiradas en *The Hat*.

Nota: Busquen sitios web de más autores en http://dir.yahoo.com/Arts/humanities/literature/authors/children_s. Vigile siempre a su hijo cuando use Internet.♥



P&R Amigos por correspondencia

P Cuando era pequeña me encantaba cartearme con una amiga. ¿Cómo puedo ayudar a mi hija a encontrar con quien escribirse?

R Tener una amiga con la que cartearse es una divertida forma de adquirir práctica en escribir cartas. Ayude a su hija a buscar a alguien con quien cartearse. Tal vez usted conozca a alguien que vive en otra ciudad y tiene hijos de la edad de la de su niña. También podría preguntar a sus vecinos, amigos o compañeros de trabajo si tienen

sobrinas o sobrinos a los que les podría interesar el intercambio.

A continuación, eche una mano a su hija para escribir la primera carta. Puede usar bolígrafos de colores vivos o un papel especial. Anímela a mencionar lo que está aprendiendo en la escuela o actividades que le gusten como el baile o el fútbol. Puede también hacer preguntas como “¿Cuál es tu color favorito?” o “¿Tienes un animal mascota?”

Idea: Enviar las cartas será algo especial si lleva a su hija al buzón o a correos y le deja que elle eche la carta por la ranura.♥

