

RECOMENDACIONES FINALES SOBRE LOS LÍMITES DE ASISTENCIA

SESIÓN DE TRABAJO DE LA JUNTA

9 DE ENERO DE 2023

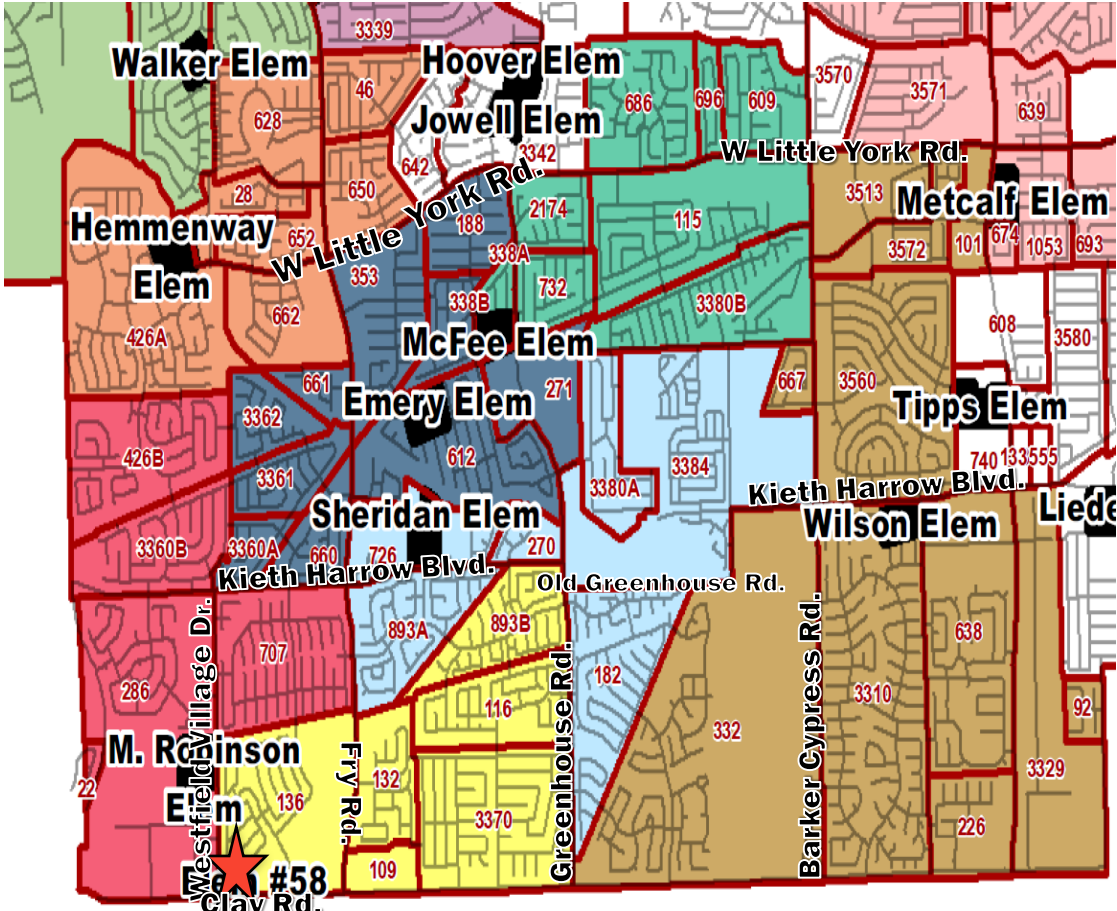
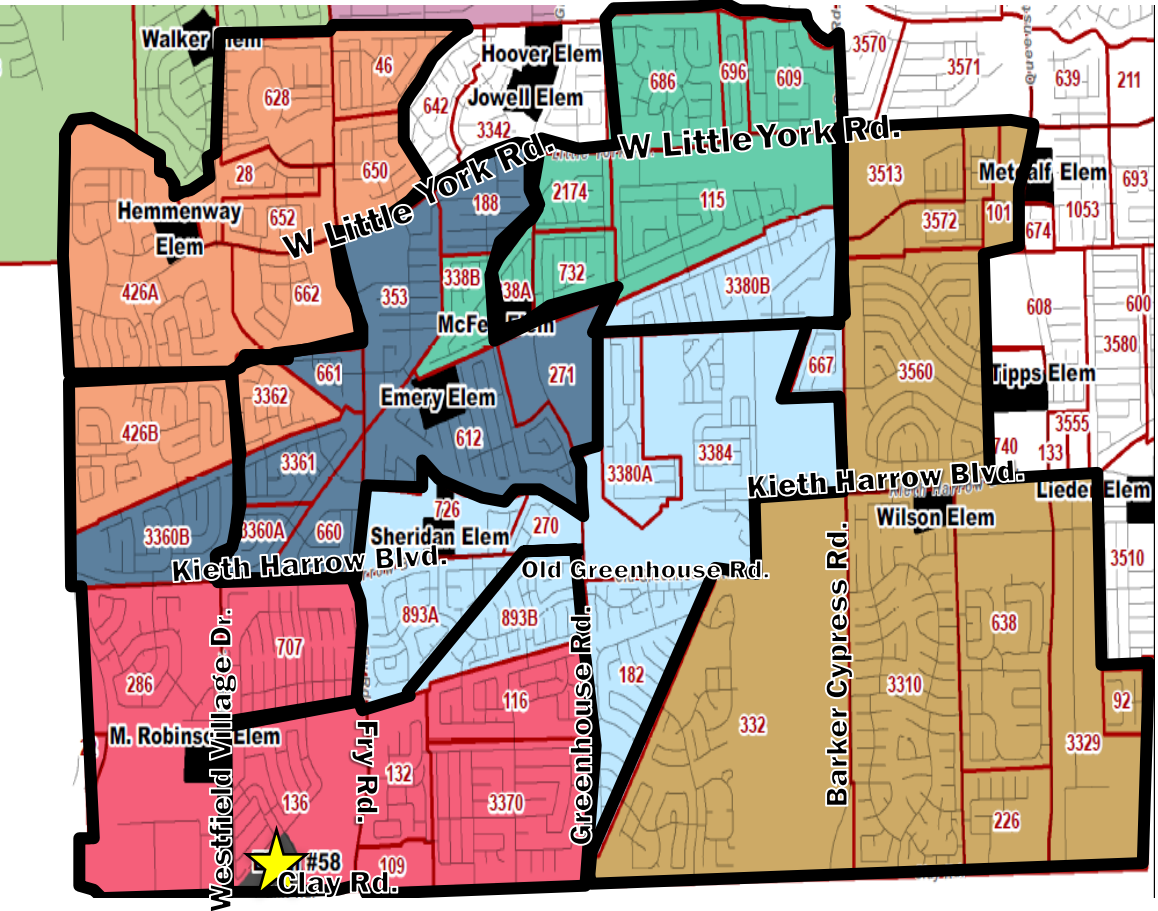
Prioridades de los límites de asistencia

- Establecer límites de asistencia para la Escuela Primaria #58 (programada para abrir en agosto de 2023)
- Establecer límites de asistencia para la Escuela Intermedia #20 (programada para abrir en agosto de 2023)
- Establecer límites de asistencia para la Escuela Primaria #59 (programada para abrir en agosto de 2024)
- Proporcionar alivio en la matrícula de escuelas identificadas
- Aprovechar al máximo las escuelas infrautilizadas
- Alinear los patrones de escuelas remitentes debido a los cambios de límites de asistencia

ESCUELA PRIMARIA #58

RECOMENDACIÓN FINAL DE LÍMITES DE ASISTENCIA

Escuela Primaria #58: Recomendación actual y final



Escuela Primaria #58: Recomendación final

Sheridan ES to ES #58	Students
RC 893B - Windstone Colony E	113

Sheridan ES to Wilson ES	Students
RC 667 - Windsong Place	66

Sheridan ES to McFee ES	Students
RC 3380B - Brenwood - N Gummert Rd.	168

M. Robinson ES to ES #58	Students
RC 109 - Emory West Cypress Apts.	75
RC 116 - Cypress Meadows North	198
RC 132 - Windstone Colony South	89
RC 136 - Westfield Ranch	193
RC 3370 - Cypress Meadows	239

Hemmenway ES to Emery ES	Students
RC 3362 - Villages of Bearcrk North	54

Hemmenway ES to M. Robinson ES	Students
RC 426B - Jasmine Heights South	175

Emery ES to M. Robinson ES	Students
RC 3360B - Westfield Village West	111

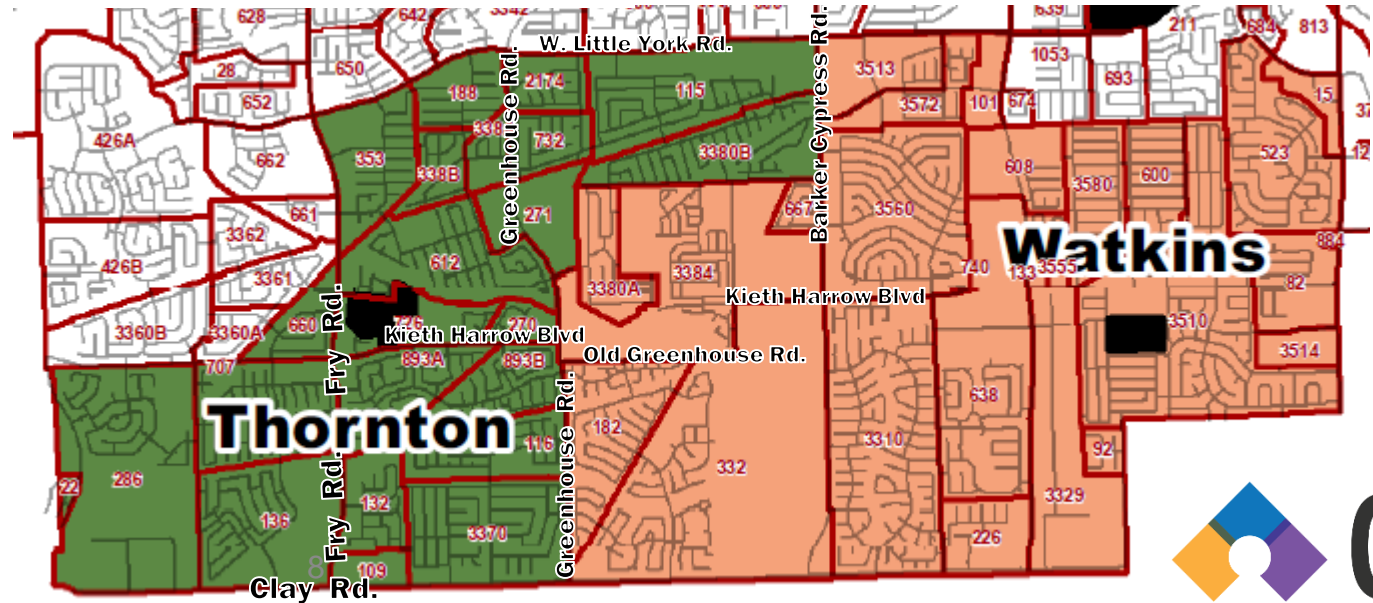
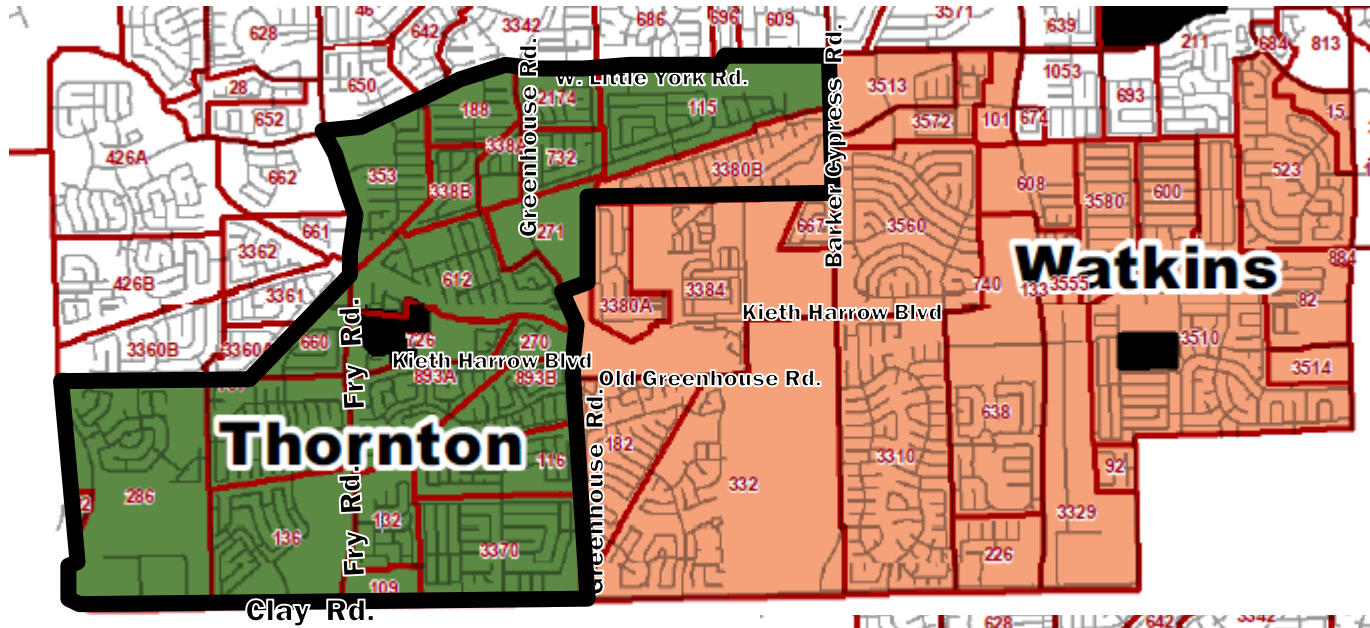
McFee ES to Emery ES	Students
RC 338B - Plantation Lakes South	107

Proyección de matrícula para primaria para 5 años

School	Capacity	PASA Projected Enrollment	Snapshot Enrollment	Projected Resident PK-5th Grade Students				
		2022-23	10.28.2022	2023-24	2024-25	2025-26	2026-27	2027-28
Current Zones								
Emery	1,092	1,065	1,090	1,058	1,063	1,065	1,062	1,035
Hemmenway	1,092	1,135	1,150	1,201	1,226	1,237	1,252	1,246
M. Robinson	1,092	1,337	1,285	1,399	1,445	1,453	1,470	1,458
McFee	1,092	1,005	978	1,008	974	971	957	924
Sheridan	1,037	1,307	1,281	1,335	1,348	1,313	1,288	1,281
Wilson	827	765	772	779	759	754	725	685
Proposed Zones								
ES #58	1,092			922	926	905	892	880
Emery	1,092			1,093	1,102	1,119	1,123	1,099
Hemmenway	1,092			987	1,005	1,011	1,016	1,004
M. Robinson	1,092			882	918	928	956	948
McFee	1,092			1,071	1,039	1,022	999	975
Sheridan	1,037			997	1,020	1,015	1,006	1,003
Wilson	827			772	750	739	709	668

**ALINEAMIENTO DE PATRONES DE ESCUELAS
REMITENTES DE LAS ESCUELAS INTERMEDIAS
THORNTON Y WATKINS
RECOMENDACIÓN FINAL**

Alineamiento de patrones de escuelas remitentes para las escuelas intermedias Thornton / Watkins: Recomendación actual y final



Alineamiento de patrones de escuelas remitentes para las escuelas intermedias Thornton / Watkins: Recomendación final

Watkins MS to Thornton MS	Students
RC 3380 B - Brenwood - N Gummert Rd.	108

School	Capacity	PASA Projected Enrollment	SNAPSHOT ENROLLMENT 10.28.2022	Projected Resident 6th-8th Grade Students				
		2022-23		2023-24	2024-25	2025-26	2026-27	2027-28
Current Zones								
Thornton	1,559	1,520	1,396	1,540	1,537	1,568	1,572	1,588
Watkins	1,389	1,514	1,473	1,496	1,436	1,366	1,375	1,425
Proposed Zones								
Thornton	1,559			1,648	1,630	1,657	1,660	1,677
Watkins	1,389			1,388	1,343	1,277	1,287	1,336

ESCUELA INTERMEDIA #20

RECOMENDACIÓN FINAL DE LÍMITES DE ASISTENCIA

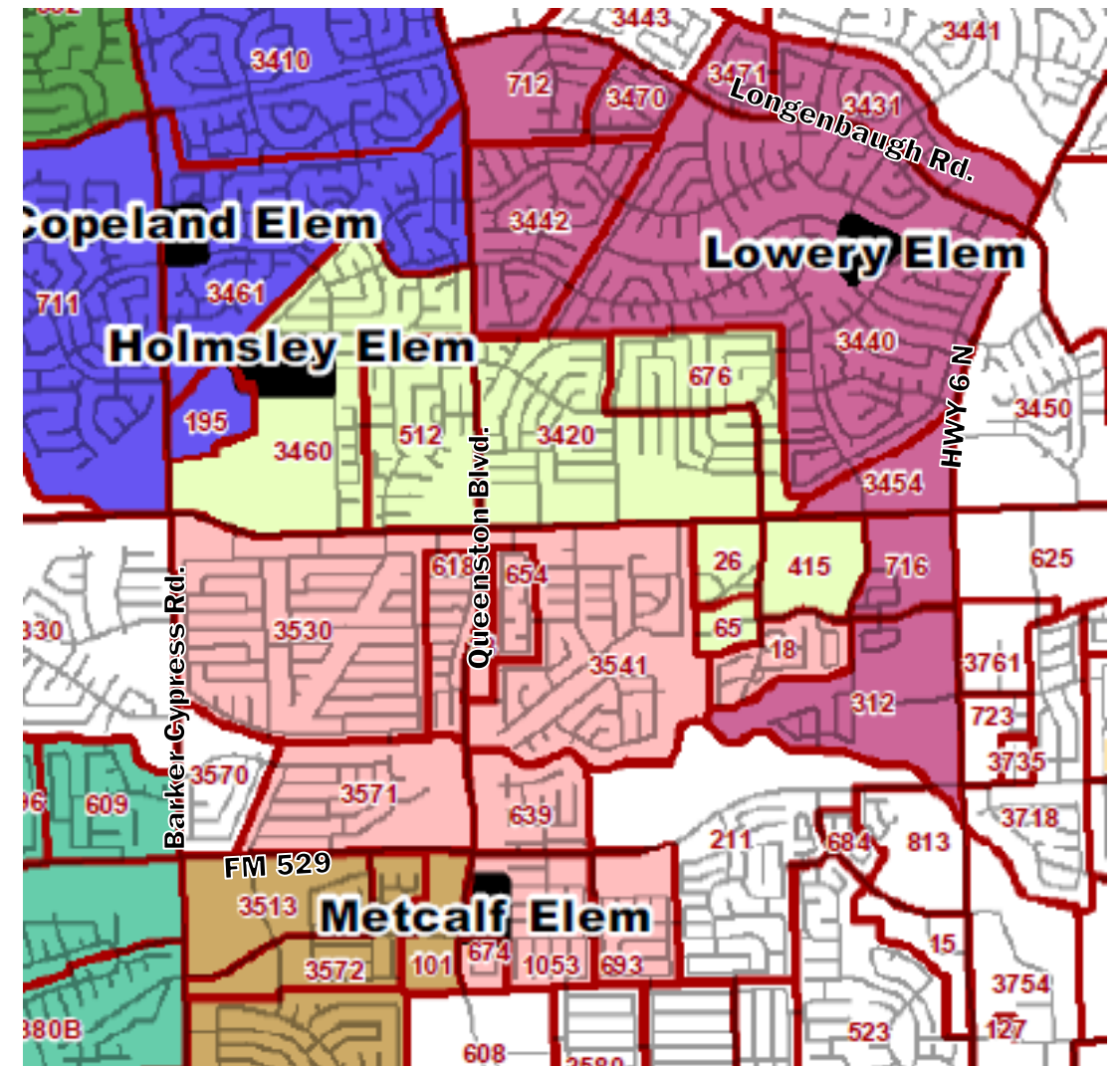
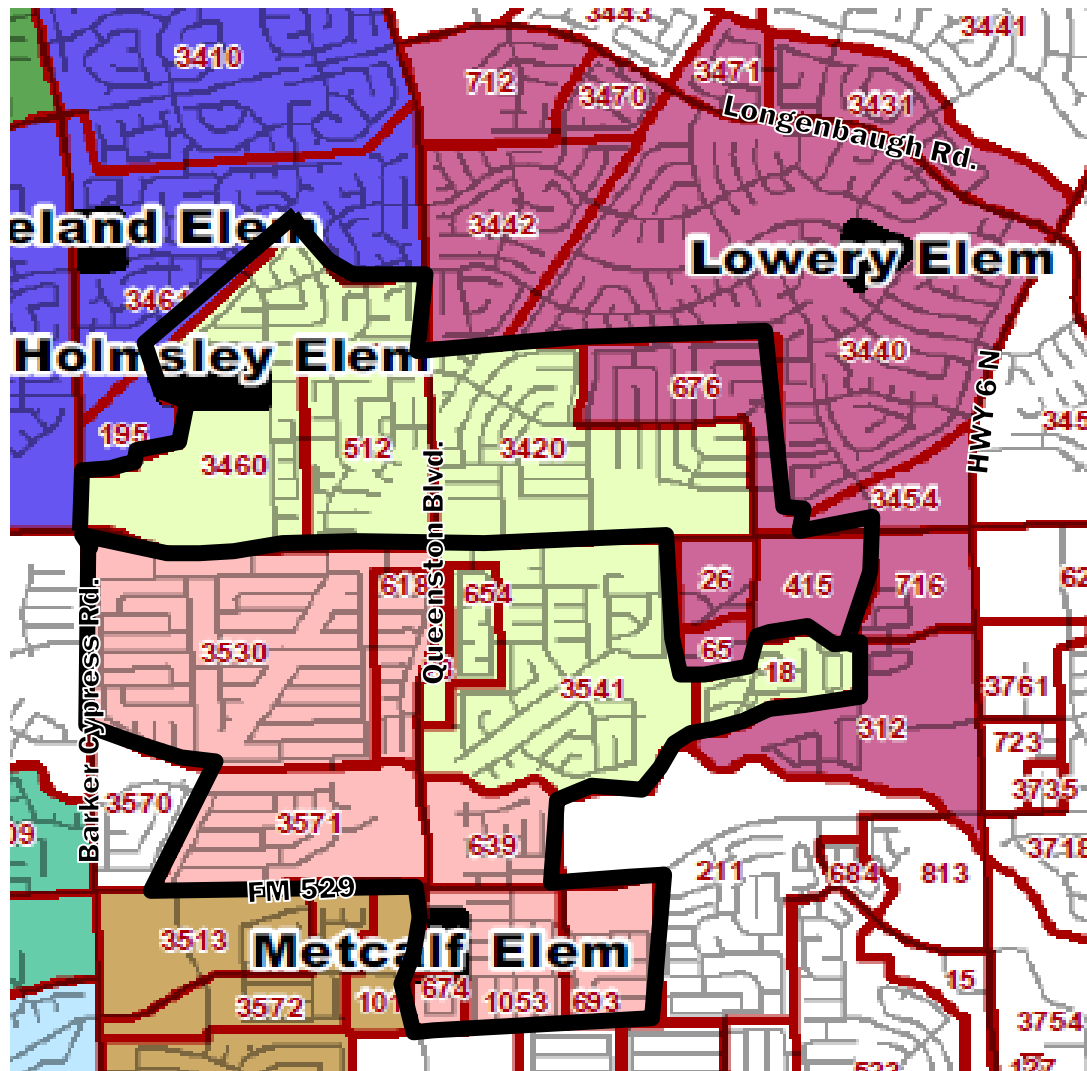
Escuela Intermedia #20: Recomendación final

Smith MS a MS #20			Estudiantes
RC 124 A/B/D	- Bridgeland West		445
RC 138	- Bridgeland Lakeland Bend		165
RC 238	- Bridgeland East		240
RC 535	- Parklane Cypress Apts.		27
RC 683	- Bridgeland		389
RC 1027	- Lakeside Row Apts.		26

School	Capacity	PASA Projected Enrollment	SNAPSHOT ENROLLMENT	Projected Resident 6th-8th Grade Students				
		2022-23	10.28.2022	2023-24	2024-25	2025-26	2026-27	2027-28
Current Zones								
Smith	1,539	2,052	2,057	2,147	2,357	2,534	2,689	2,721
Proposed Zones - Option 1								
MS #20	1,539			1,292	1,428	1,545	1,621	1,654
Smith	1,539			855	929	989	1,068	1,067

UTILIZACIÓN DE LA ESCUELA PRIMARIA METCALF RECOMENDACIÓN FINAL DE LÍMITES DE ASISTENCIA

Utilización de la Escuela Primaria Metcalf: Recomendación actual y final



Utilización de la Escuela Primaria Metcalf: Recomendación final

<u>Holmsley ES to Metcalf ES</u>		Students
RC 18	- Sommerall Park	60
RC 23	- Queenston Manor Apts.	23
RC 654	- Crossing Stone Creek E Queenston	33
RC 3541	- Stone Creek	199

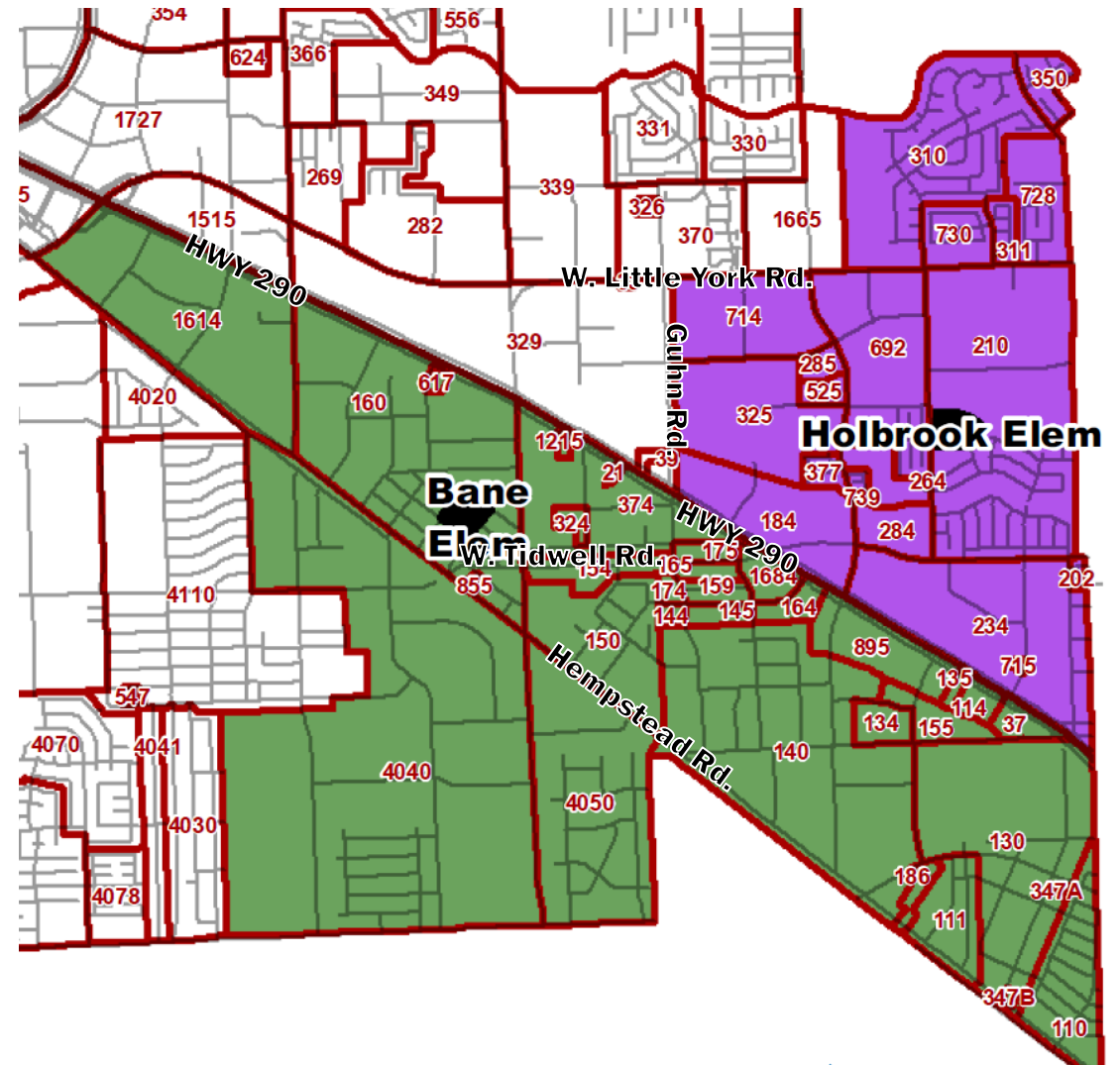
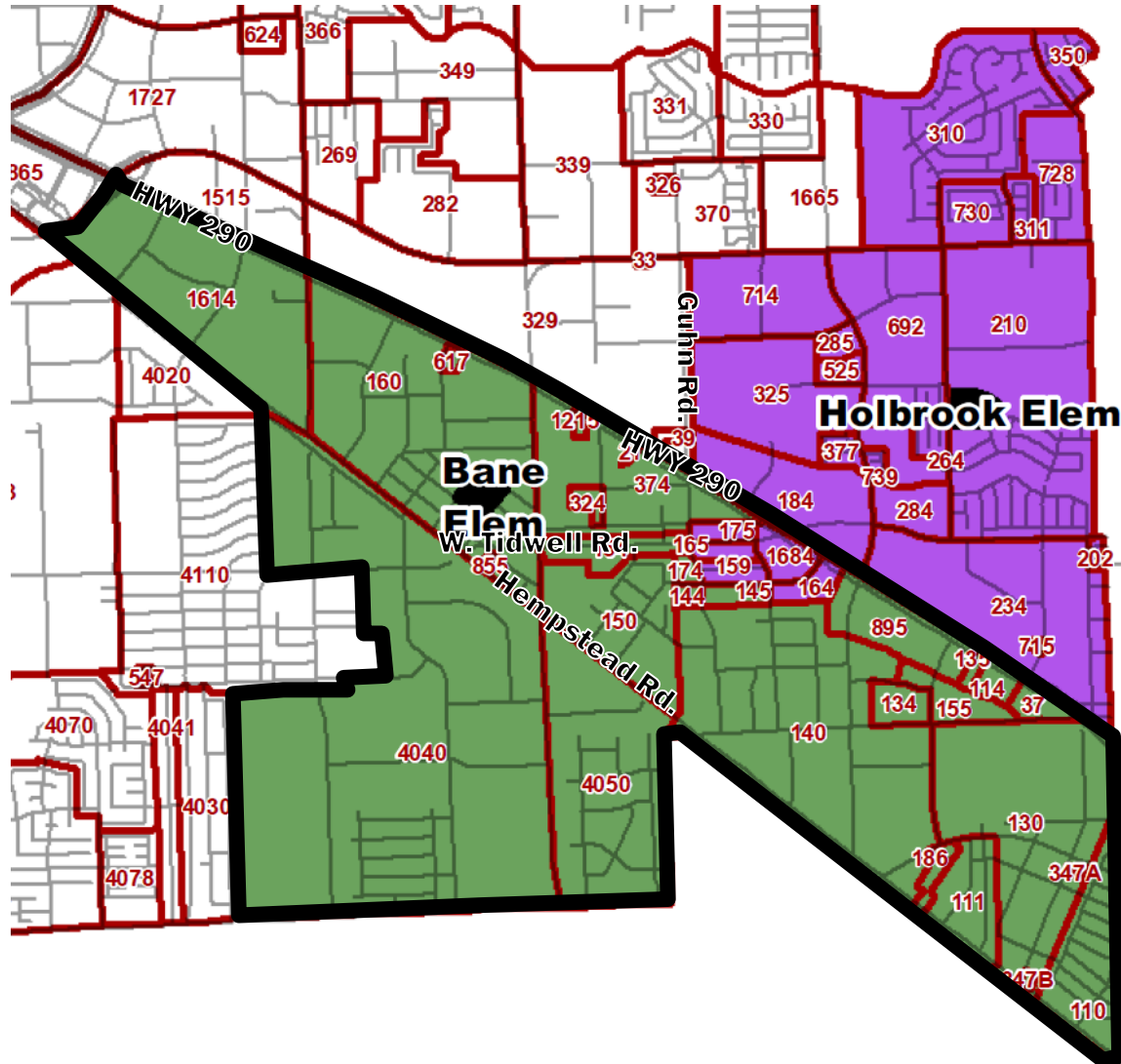
<u>Lowery ES to Holmsley ES</u>		Students
RC 26	- Sommerall Square	20
RC 65	- Sommerall Station Apts.	69
RC 415	- Copperwood Ranch Apts.	100
RC 676	- Sommerall Northeast	112

Proyección de matrícula para primaria para 5 años

School	Capacity	PASA Projected Enrollment	Snapshot Enrollment	Projected Resident PK-5th Grade Students				
		2022-23	10.28.2022	2023-24	2024-25	2025-26	2026-27	2027-28
Current Zones								
Holmsley	827	849	843	845	854	831	811	780
Lowery	858	907	881	968	968	979	975	939
Metcalf	1,037	654	681	654	647	614	586	559
Proposed Zones								
Holmsley	827			794	809	803	783	753
Lowery	858			703	695	698	692	669
Metcalf	1,037			976	971	929	903	862

UTILIZACIÓN DE LA ESCUELA PRIMARIA BANE RECOMENDACIÓN FINAL DE LÍMITES DE ASISTENCIA

Utilización de la Escuela Primaria Bane: Recomendación actual y final



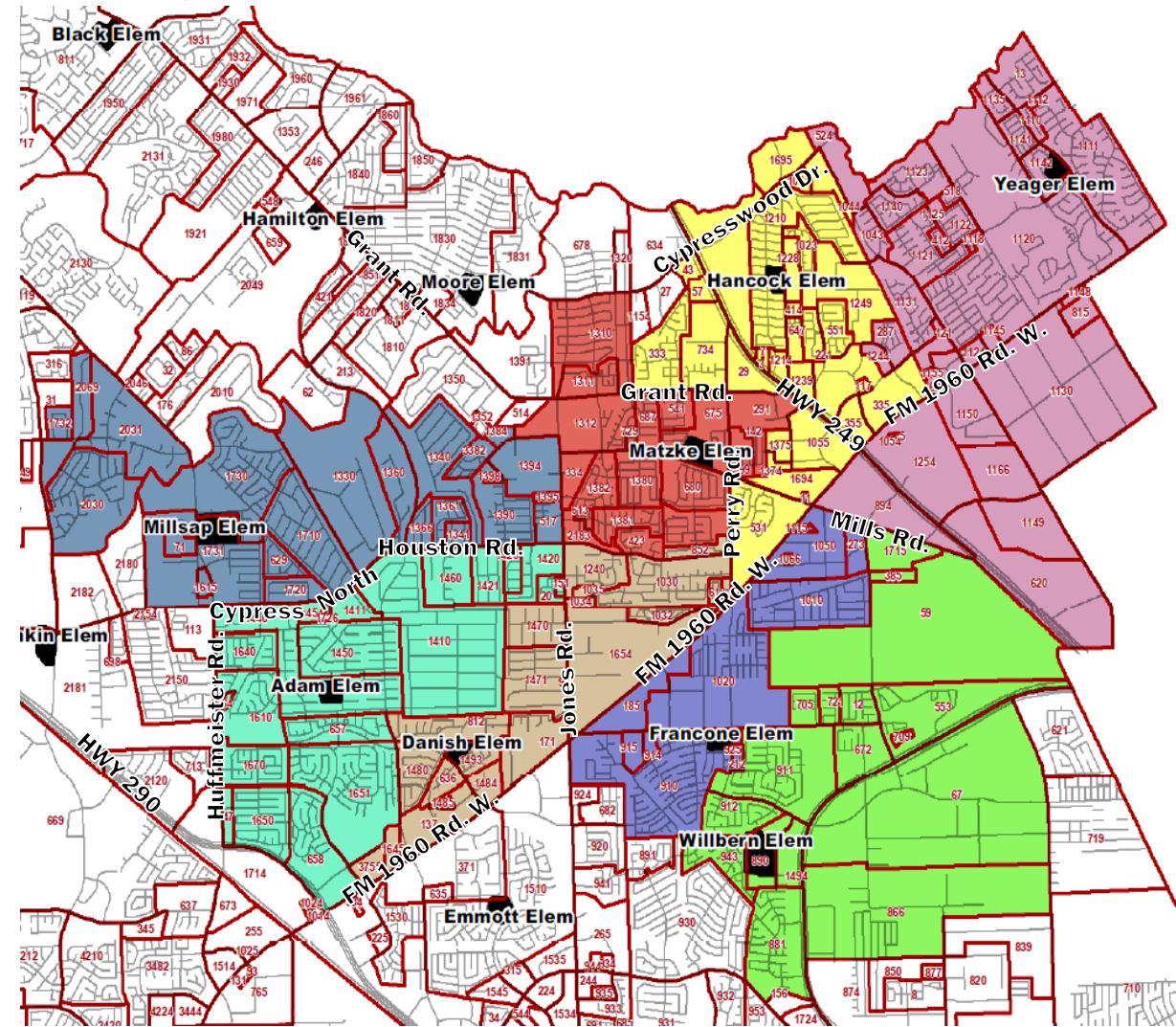
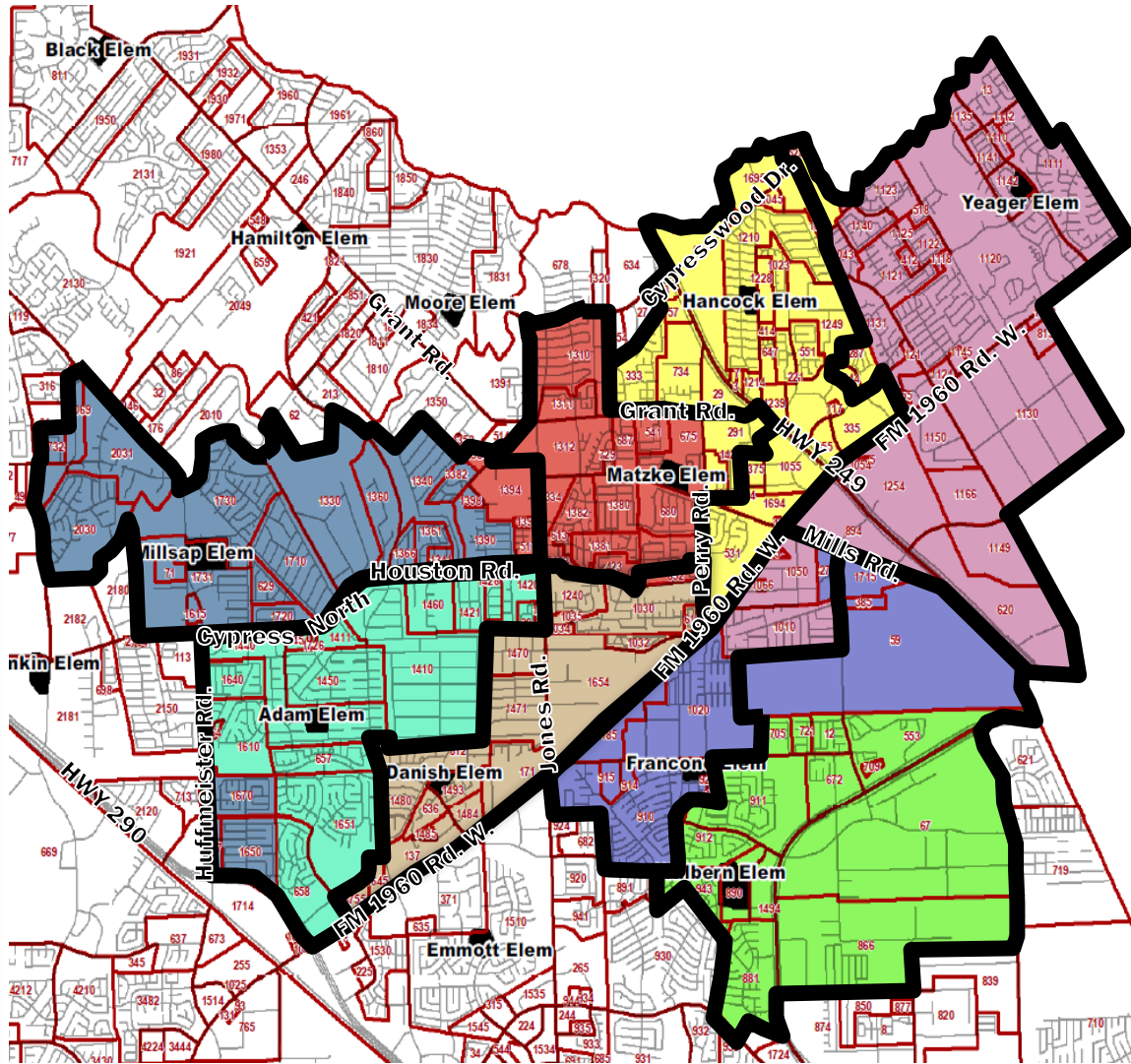
Utilización de la Escuela Primaria Bane: Recomendación final

Holbrook ES to Bane ES		Students
RC 159	- Fawndale Townhomes	17
RC 164	- Quail Creek Apts.	28
RC 165	- Somerset Apts. - 8001 W. Tidwell Rd.	52
RC 175	- Somerset Apts. - 8000 W. Tidwell Rd.	76
RC 1684	- Comfort Inn - W. Tidwell Rd.	0

School	Capacity	PASA Projected Enrollment	Snapshot Enrollment	Projected Resident PK-5th Grade Students				
		2022-23	10.28.2022	2023-24	2024-25	2025-26	2026-27	2027-28
Current Zones								
Bane	1,005	758	734	768	768	756	763	732
Holbrook	976	957	942	1,001	1,036	1,054	1,072	1,090
Proposed Zones								
Bane	1,005			946	964	956	967	940
Holbrook	976			826	843	857	871	885

**ALIVIO EN LA MATRÍCULA PARA LA ESCUELA
PRIMARIA HANCOCK
RECOMENDACIÓN FINAL DE LÍMITES DE ASISTENCIA**

Alivio en la matrícula para la Escuela Primaria Hancock: Recomendación actual y final



Alivio en la matrícula para la Escuela Primaria Hancock: Recomendación final

Hancock ES a Matzke ES		Estudiantes
RC 99	- Smart Living @ Cypress Creek Apts.	41
RC 142	- Mills Landing	40
RC 291	- Abbey @ Grant Rd. Apts.	89

Yeager ES a Francone ES		Estudiantes
RC 1010	- Meadow Vista	110
RC 1050	- Bell Meade	2
RC 1066	- Northwest MHP	11
RC 1115	- In Town/Candlewood - Mills	2

Hancock ES a Yeager ES		Estudiantes
RC 287	- Willowbrook Condo	9
RC 524	- Raveneaux Apts.	39
RC 1244	- Breton Mill Apts.	39

Francone ES a Willbern ES		Estudiantes
RC 59	- Golden Bamboo Village II Apts.	17
RC 385	- Costa Vizcaya Apts.	94
RC 1715	- Lighthouse Apts.	17

Matzke ES a Danish ES		Estudiantes
RC 852	- Parkside at Perry	34

Millsap ES a Adam ES		Estudiantes
RC 47	- Residence Inn Hou NW/Cypress	2
RC 1650	- Oak Cliff	128
RC 1670	- White Oak Landing	68

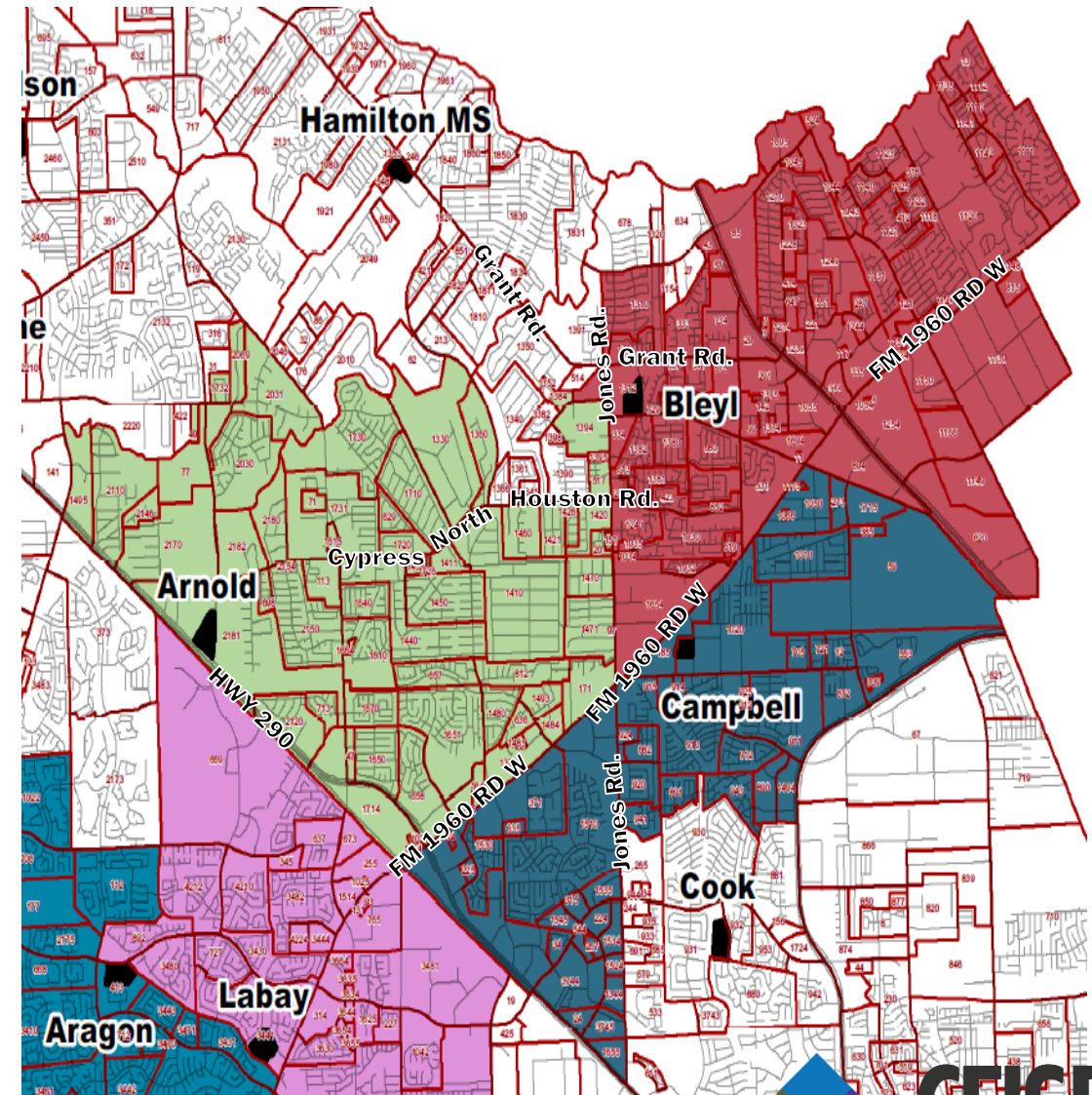
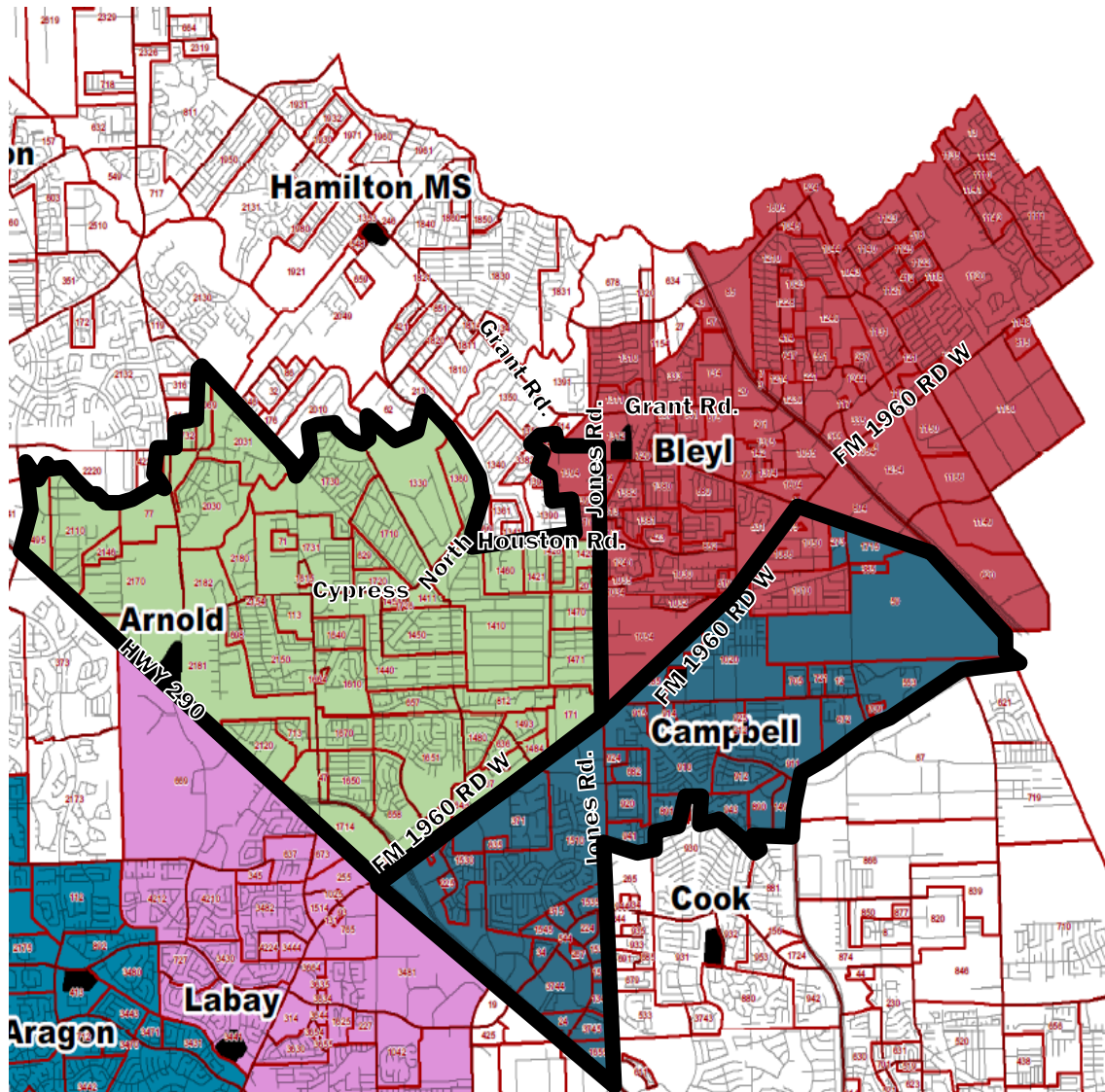
Matzke ES a Millsap ES		Estudiantes
RC 517	- Creekstone Village	6
RC 1384	- Central Park Regency Apts.	78
RC 1394	- Brandon Oaks Apts.	30
RC 1395	- Sterling Court Apts.	28

Proyección de matrícula para primaria para 5 años

School	Capacity	PASA Projected Enrollment	Snapshot Enrollment	Projected Resident PK-5th Grade Students				
		2022-23	10.28.2022	2023-24	2024-25	2025-26	2026-27	2027-28
Current Zones								
Adam	1,040	796	818	787	766	760	742	741
Danish	1,092	984	885	1,012	1,035	1,048	1,066	1,053
Francone	861	786	805	782	740	716	687	674
Hancock	856	1,031	970	1,135	1,173	1,218	1,243	1,252
Matzke	1,092	1,001	1,063	1,047	1,041	1,046	1,042	1,015
Millsap	861	834	868	879	887	874	830	807
Willbern	1,037	917	837	875	885	863	871	873
Yeager	861	863	830	869	838	834	814	798
Proposed Zones								
Adam	1,040			975	955	942	912	906
Danish	1,092			1,048	1,066	1,082	1,097	1,083
Francone	861			778	736	720	708	698
Hancock	856			886	906	932	943	946
Matzke	1,092			1,038	1,050	1,065	1,071	1,040
Millsap	861			847	858	856	825	817
Willbern	1,037			1,005	998	971	970	970
Yeager	861			819	806	801	779	763

**ALINEAMIENTO DE PATRONES DE ESCUELAS
REMITENTES PARA LAS ESCUELAS INTERMEDIAS
ARNOLD / BLEYL / CAMPBELL
RECOMENDACIÓN FINAL DE LÍMITES DE ASISTENCIA**

Alineamiento de patrones de escuelas remitentes para las escuelas intermedias Arnold / Bleyl / Campbell: Recomendación actual y final



Alineamiento de patrones de escuelas remitentes para las escuelas intermedias Arnold / Bleyl / Campbell: Recomendación

<u>Bleyl MS to Arnold MS</u>		Students
RC 517	- Creekstone Village	10
RC 1384	- Central Park Regency Apts.	42
RC 1394	- Brandon Oaks Apts.	10
RC 1395	- Sterling Court Apts.	12

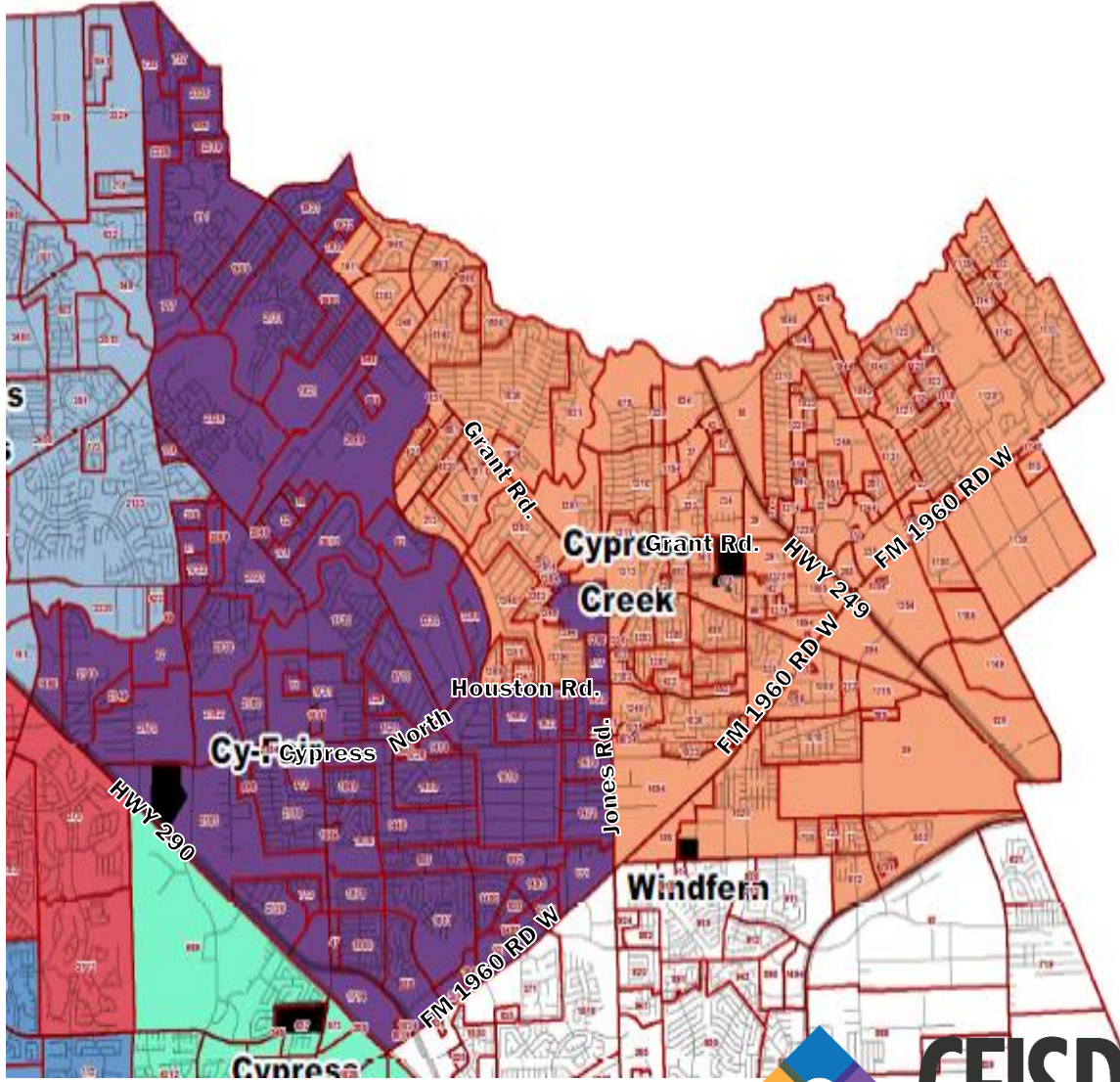
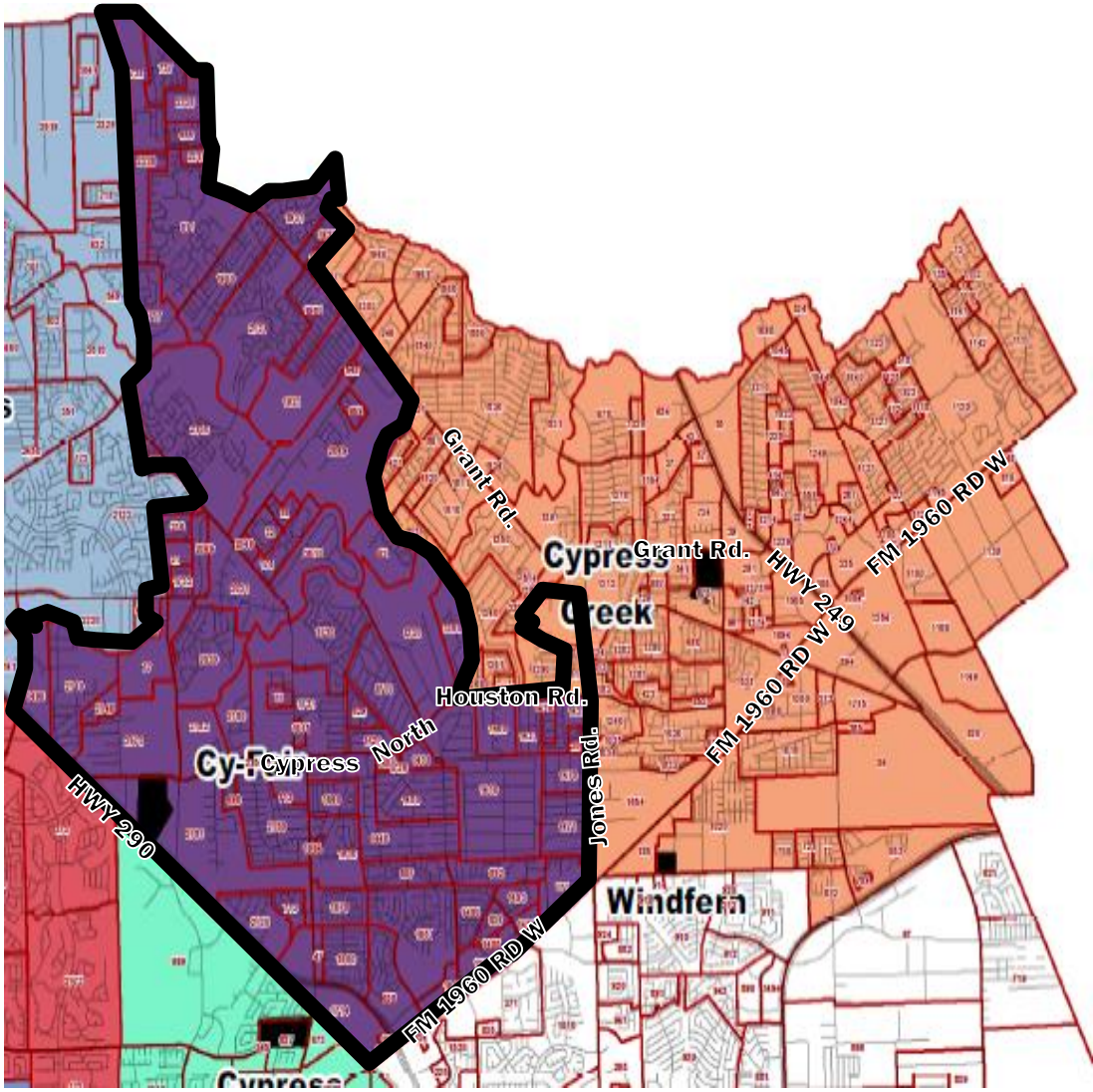
<u>Bleyl MS to Campbell MS</u>		Students
RC 1010	- Meadow Vista	53
RC 1050	- Bell Meade	2
RC 1066	- Northwest MHP	0
RC 1115	- In Town/Candlewood - Mills	6

Proyección de matrícula para escuela intermedia para 5 años

School	Capacity	PASA Projected Enrollment	SNAPSHOT ENROLLMENT	Projected Resident 6th-8th Grade Students				
		2022-23	10.28.2022	2023-24	2024-25	2025-26	2026-27	2027-28
Current Zones								
Arnold	1,464	1,428	1,415	1,371	1,384	1,361	1,398	1,410
Bleyl	1,612	1,537	1,454	1,585	1,602	1,557	1,599	1,622
Campbell	1,600	1,129	1,106	1,220	1,226	1,235	1,194	1,196
Proposed Zones								
Arnold	1,464			1,445	1,454	1,420	1,461	1,477
Bleyl	1,612			1,450	1,478	1,445	1,485	1,503
Campbell	1,600			1,281	1,280	1,288	1,245	1,248

**ALINEAMIENTO DE PATRONES DE ESCUELAS
REMITENTES PARA LAS ESCUELAS SECUNDARIAS
CYPRESS CREEK / CY-FAIR
RECOMENDACIÓN FINAL DE LÍMITES DE ASISTENCIA**

Alineamiento de patrones de escuelas remitentes para las escuelas secundarias Cypress Creek / Cy-Fair: Recomendación actual y final



Alineamiento de patrones de escuelas remitentes para las escuelas secundarias Cypress Creek / Cy-Fair: Recomendación final

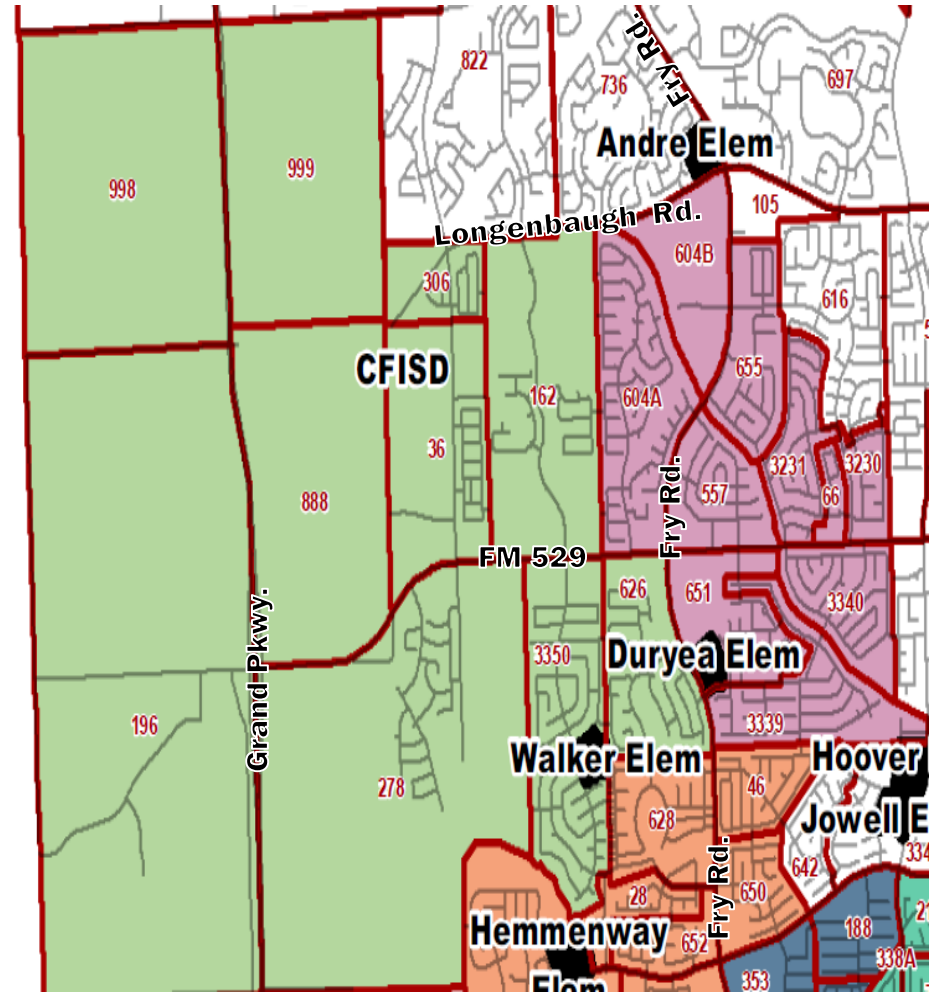
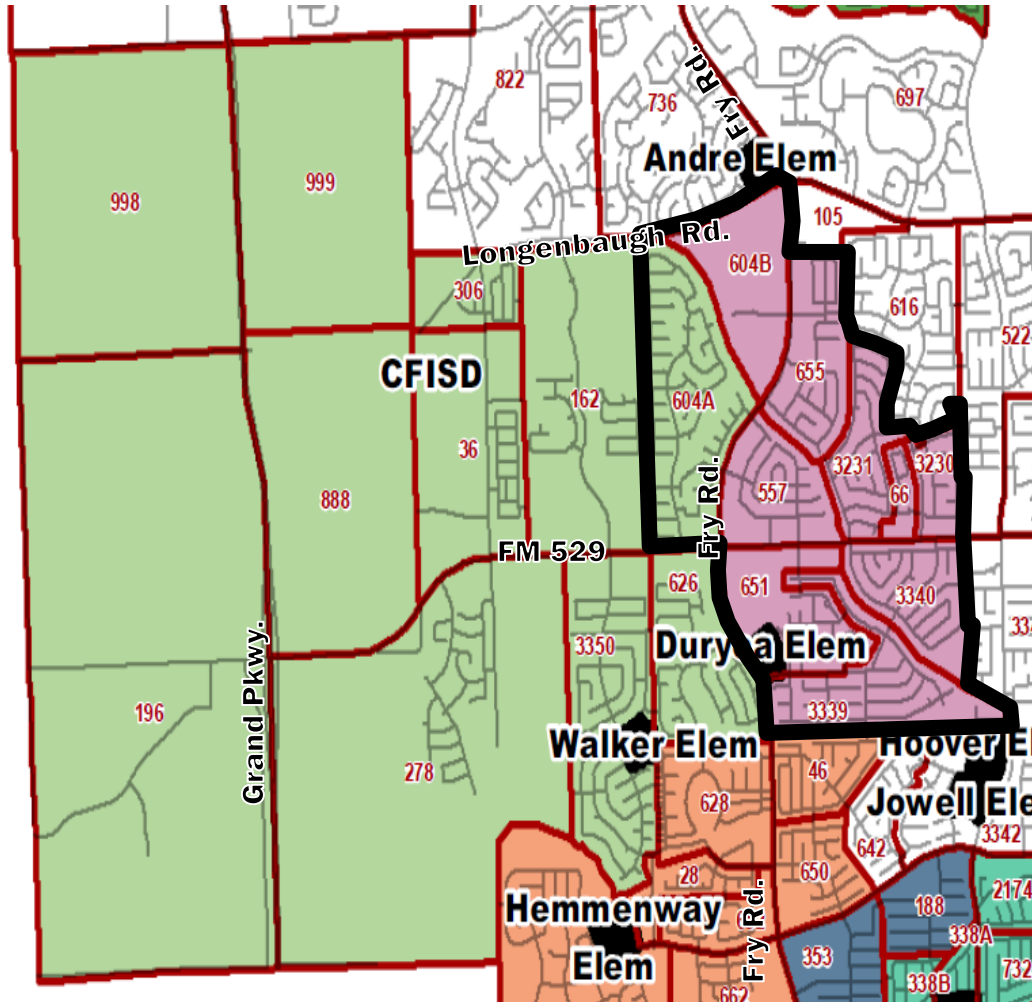
<u>Cypress Creek HS to Cy-Fair HS</u>		Students
RC 517	- Creekstone Village	2
RC 1384	- Central Park Regency Apts.	15
RC 1394	- Brandon Oaks Apts.	6
RC 1395	- Sterling Court Apts.	10

Proyección de matrícula para escuela secundaria para 5 años

School	Capacity	PASA Projected Enrollment	SNAPSHOT ENROLLMENT	Projected Resident 9th-12th Grade Students				
		2022-23	10.28.2022	2023-24	2024-25	2025-26	2026-27	2027-28
Current Zones								
Cy-Fair	3,660	3,370	3,427	3,226	3,195	3,141	3,059	3,009
Cypress Creek	3,525	3,466	3,374	3,637	3,681	3,711	3,602	3,706
Proposed Zones								
Cy-Fair	3,660			3,259	3,250	3,232	3,172	3,114
Cypress Creek	3,525			3,604	3,626	3,620	3,489	3,601

**ALIVIO EN LA MATRÍCULA PARA LA ESCUELA
PRIMARIA WALKER
RECOMENDACIÓN FINAL DE LÍMITES DE ASISTENCIA**

Alivio para la Escuela Primaria Walker: Recomendación actual y final



Alivio para la Escuela Primaria Walker: Recomendación final

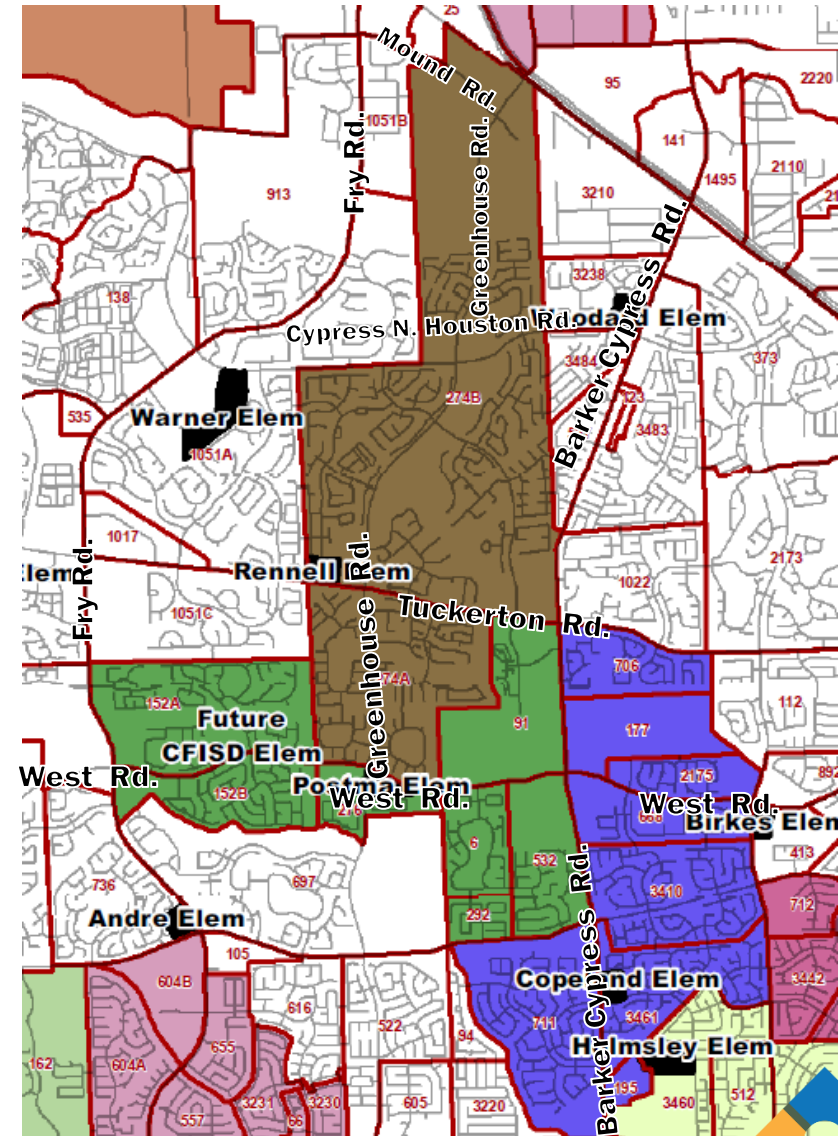
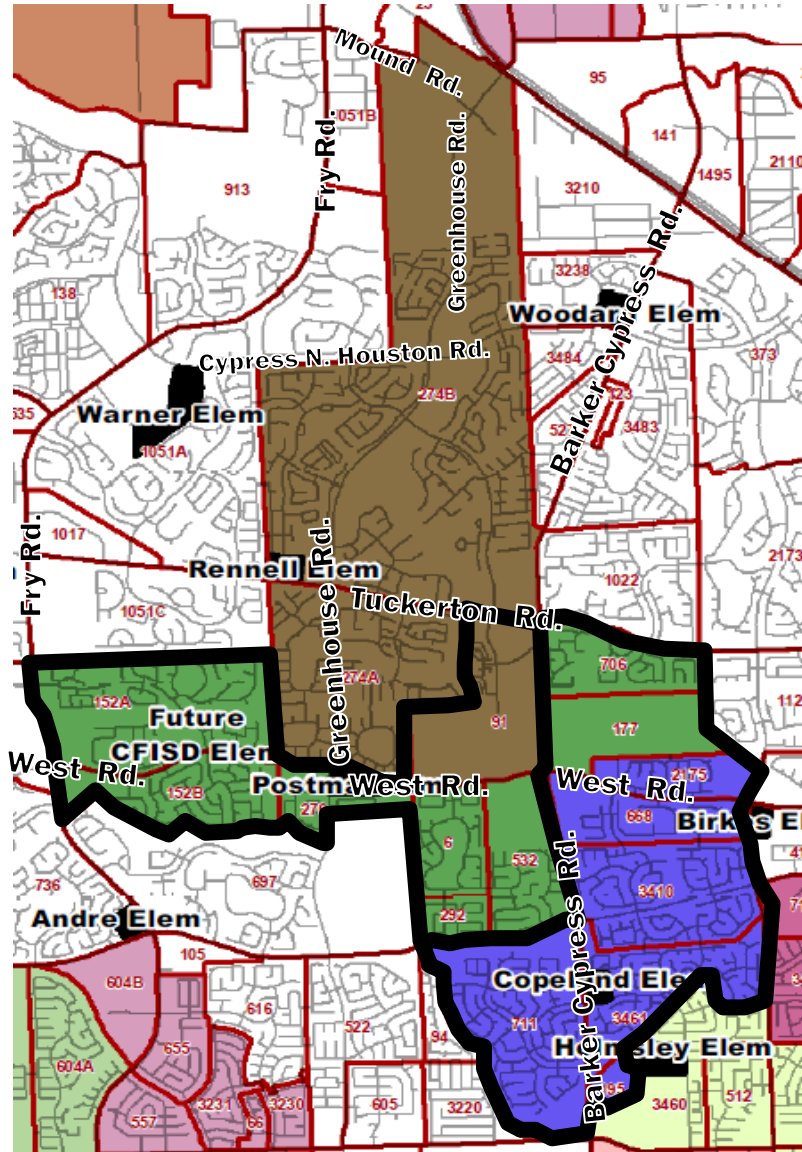
<u>Walker ES to Duryea ES</u>	Students
RC 604A - Canyon Village at Cypress Springs	319

<u>Andre ES to Duryea ES</u>	Students
RC 604B - Canyon Village at Cypress Springs	0

School	Capacity	PASA Projected Enrollment	Snapshot Enrollment	Projected Resident PK-5th Grade Students				
		2022-23	10.28.2022	2023-24	2024-25	2025-26	2026-27	2027-28
Current Zones								
André	1,092	1,020	989	1,086	1,153	1,232	1,310	1,373
Duryea	1,092	759	827	754	731	715	710	686
Walker	1,092	1,096	1,025	1,264	1,468	1,664	1,870	2,107
Proposed Zones								
André	1,092			1,092	1,012*	1,090*	1,169*	1,237*
Duryea	1,092			1,082	1,062	1,050	1,030	1,017
Walker	1,092			930	1,131	1,323	1,544	1,770

ALIVIO EN LA MATRÍCULA PARA LA ESCUELA PRIMARIA RENNELL

Alivio en la matrícula para la Escuela Primaria Rennell: Recomendación actual y final



Alivio en la matrícula para la Escuela Primaria Rennell: Recomendación final

<u>Postma ES to Copeland ES</u>		Students
RC 177	- West Lake Park Apts.	40
RC 706	- Canyon Lakes at Stonegate S	139

<u>Rennell ES to Postma ES</u>		Students
RC 91	- Cantera Apts. / Towne Lake Sec 40 & 44	135

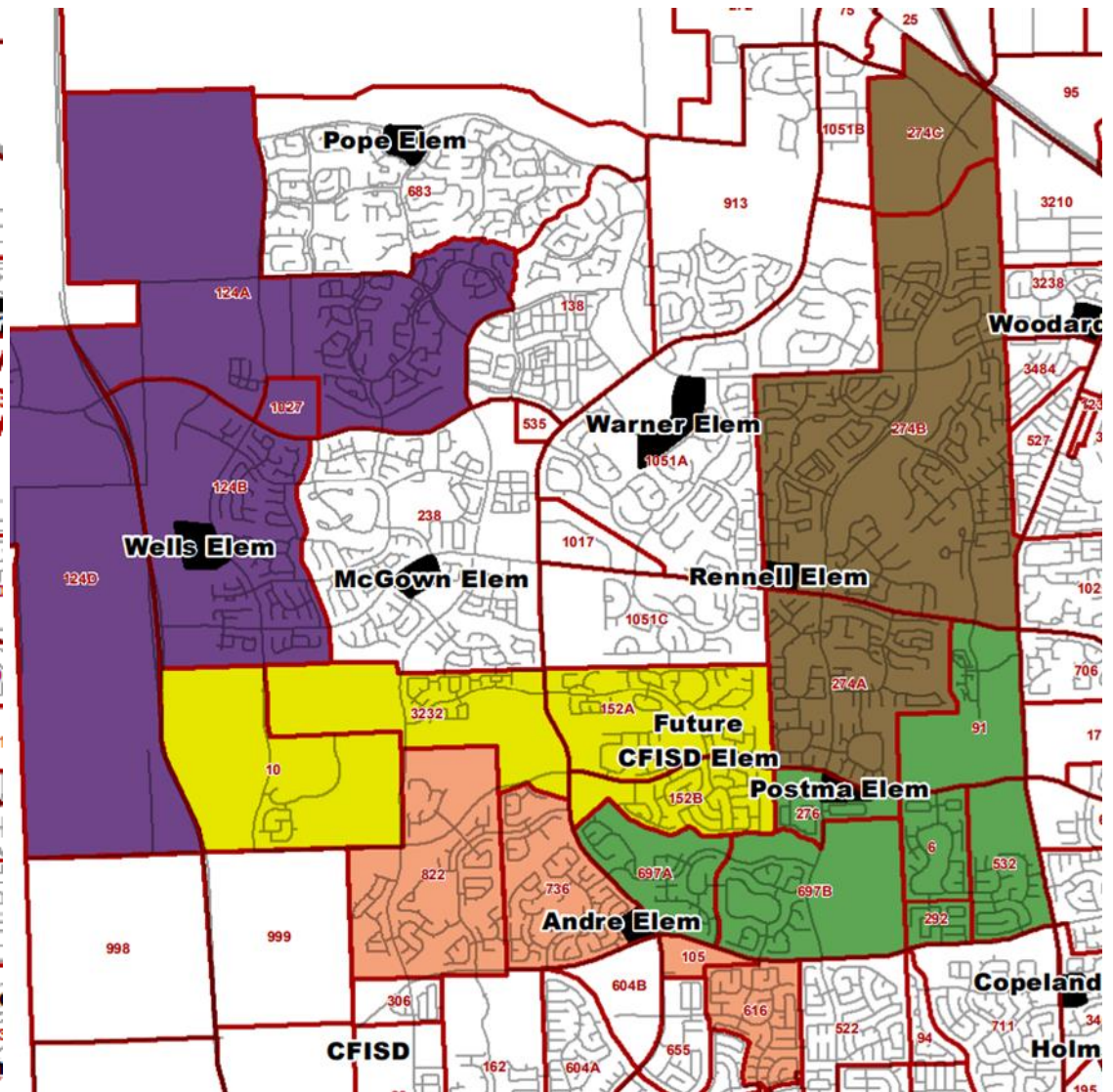
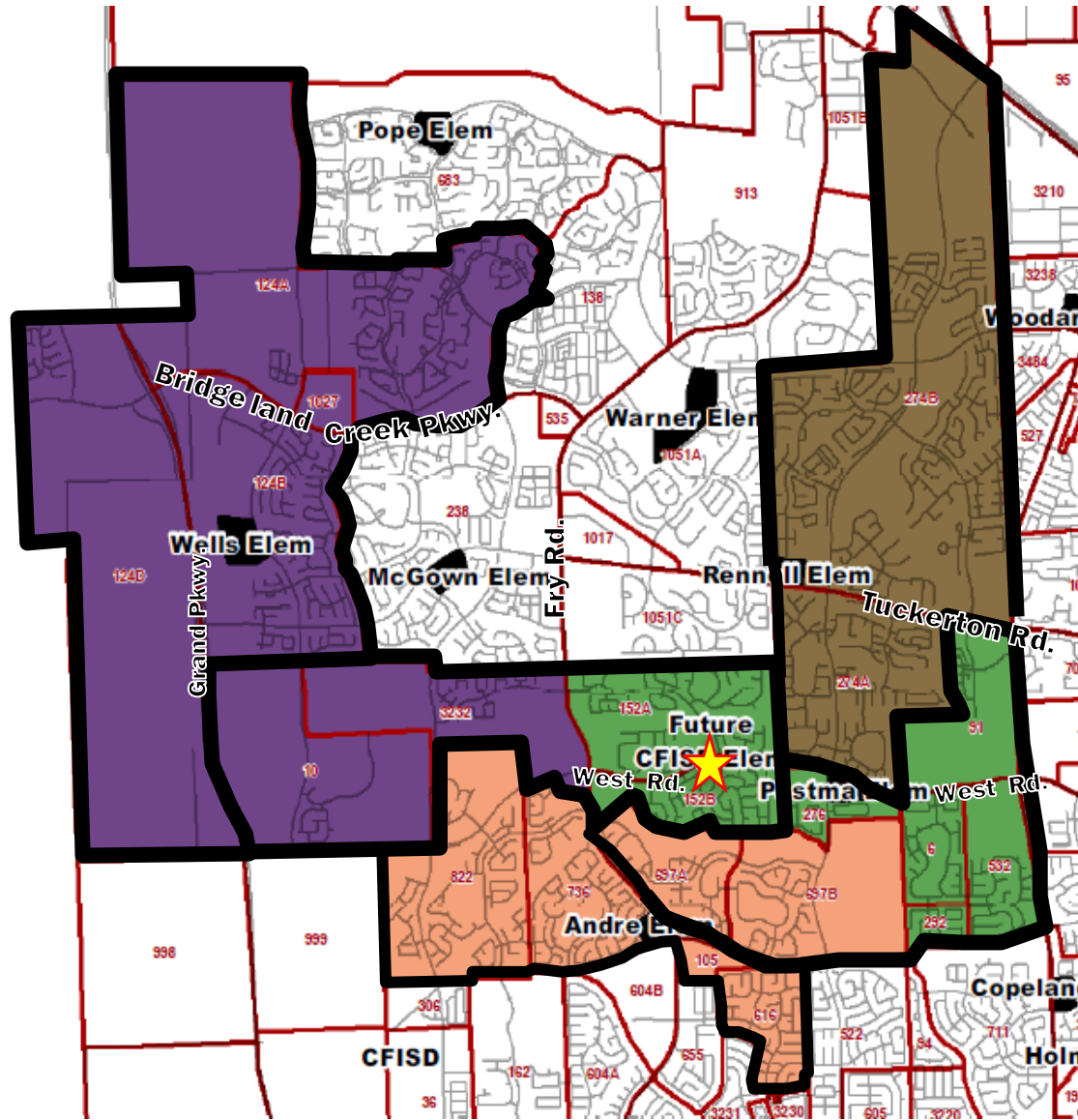
Proyección de matrícula para primaria para 5 años

School	Capacity	PASA Projected Enrollment	Snapshot Enrollment	Projected Resident PK-5th Grade Students				
		2022-23	10.28.2022	2023-24	2024-25	2025-26	2026-27	2027-28
Current Zones								
Copeland	1,037	926	931	839	814	772	720	683
Rennell	1,092	1,306	1,283	1,319	1,356	1,382	1,384	1,405
Postma	1,092	1,221	1,247	1,237	1,253	1,249	1,228	1,210
Proposed Zones								
Copeland	1,037			1,023	997	959	902	865
Rennell	1,092			1,165	1,194	1,207	1,198	1,211
Postma	1,092			1,207	1,232	1,237	1,232	1,222

ESCUELA PRIMARIA #59 (2024-2025)

Escuela Primaria #59: (Efectiva para el año escolar 2024-25)

Recomendación actual y final



Escuela Primaria #59: Recomendación final (Efectiva para el año escolar 2024-25)

<u>Postma ES to ES #59 - IN 2024-2025</u>	Students
RC 152 - Miramesa	633

<u>Andre ES to Postma ES - IN 2024-2025</u>	Students
RC 697 A/B - Canyon LKS W - E Fry RD	300

<u>Wells ES to ES #59 - IN 2024-2025</u>	Students
RC 10 - Avalon at Cypress	216
RC 3232 - Bridge Creek	140

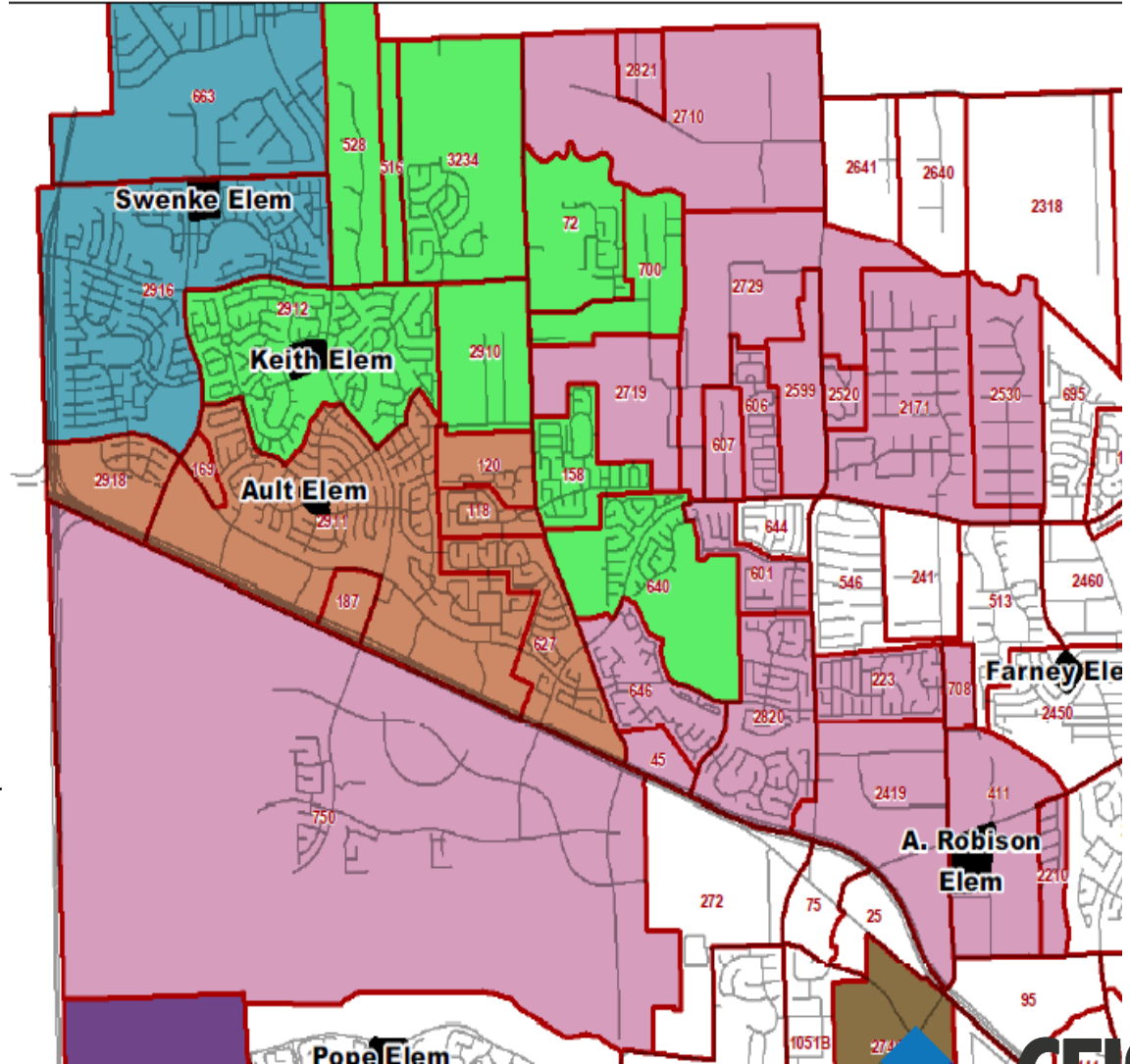
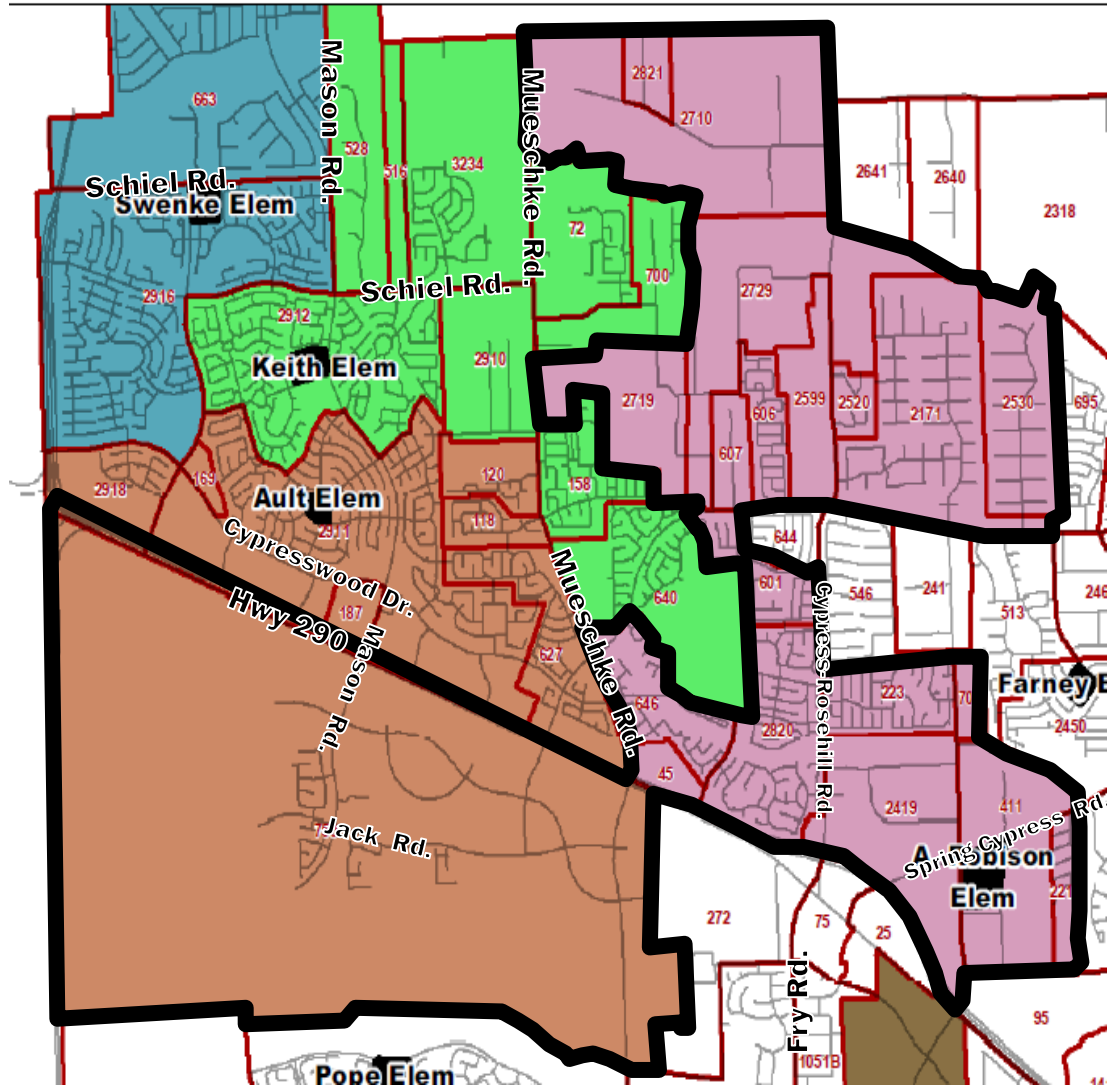
Proyección de matrícula para primaria para 5 años

School	Capacity	Projected Resident PK-5th Grade Students				
		2023-24	2024-25	2025-26	2026-27	2027-28
Current Zones						
André	1,092	1,086	1,153	1,232	1,310	1,373
Postma	1,092	1,214	1,239	1,244	1,239	1,229
Rennell	1,092	1,166	1,195	1,208	1,199	1,212
Wells	1,092	1,436	1,666	1,917	2,123	2,246
Proposed Zones						
André	1,092	1,092	871	958	1,044	1,122
Postma	1,092	1,207	889	887	873	860
Rennell	1,092	1,166	1,195	1,208	1,199	1,212
Wells	1,092	1,436	1,302	1,396	1,452	1,515
#59	1,092	n/a	1,005	1,170	1,327	1,381

*denotes projected enrollment based on approval of 2023-24 boundaries for Rennell Relief

PLANIFICANDO PARA DUNHAM POINTE RECOMENDACIÓN FINAL

PLANIFICANDO PARA DUNHAM POINTE: Recomendación actual y final para escuela primaria



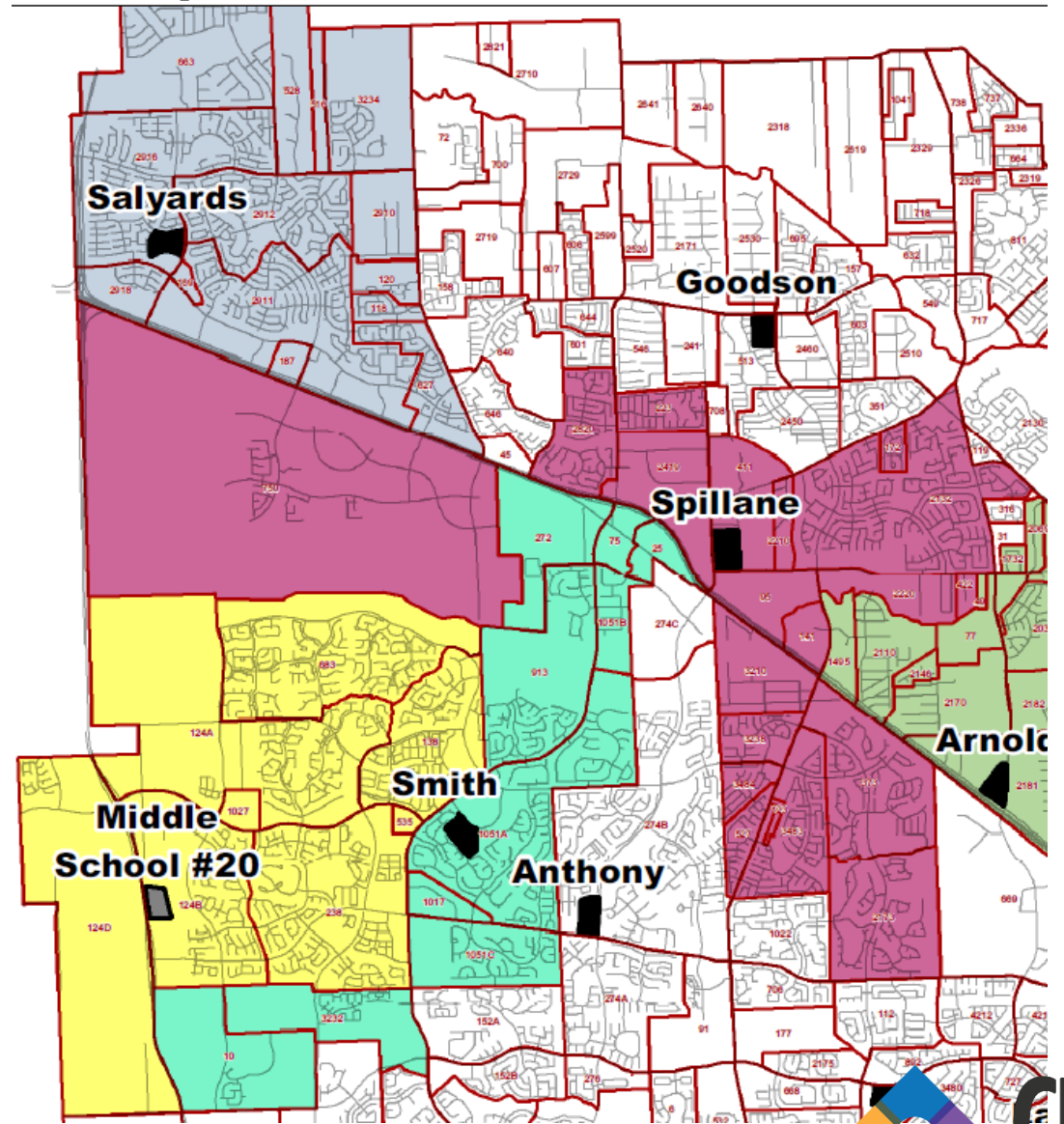
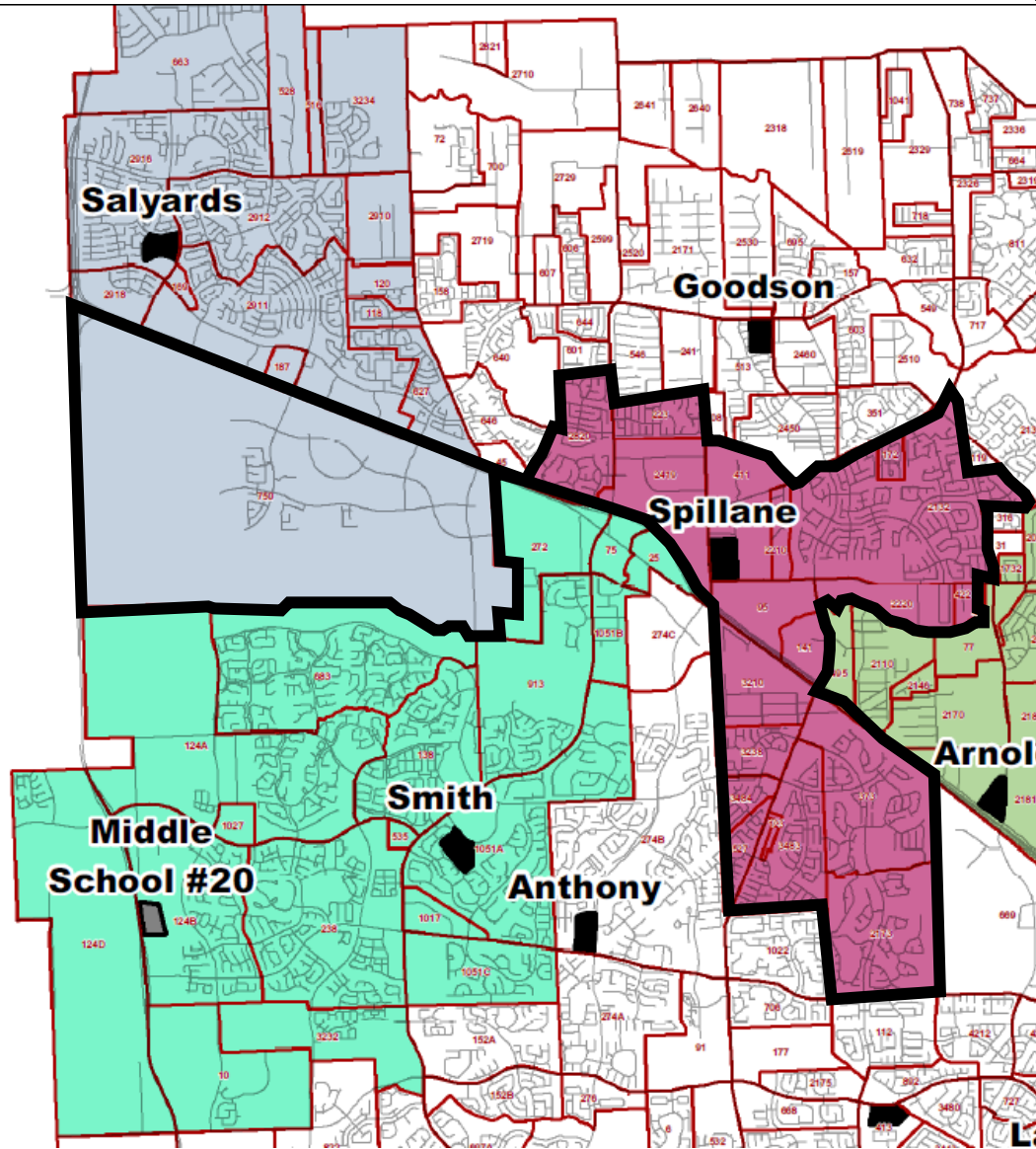
PLANIFICANDO PARA DUNHAM POINTE: Recomendación final para escuela primaria

<u>Ault ES to A. Robison ES</u>	Students
RC 750 - Dunham Pointe	63

School	Capacity	PASA Projected Enrollment	Snapshot Enrollment	Projected Resident PK-5th Grade Students								
		2022-23	10.28.2022	2023-24	2024-25	2025-26	2026-27	2027-28	2028-29	2029-30	2030-31	2031-32
Current Zones												
A. Robison	1,092	879	918	876	850	825	770	745	729	717	715	721
Ault	1,037	1,010	960	1,103	1,135	1,195	1,220	1,272	1,340	1,446	1,550	1,654
Keith	1,092	1,132	1,162	1,091	1,096	1,068	1,013	982	957	933	912	900
Swenke	1,092	954	941	912	851	804	728	677	638	606	579	558
Proposed Zones												
A. Robison	1,092			939	968	998	1,006	1,063	1,146	1,266	1,390	1,515
Ault	1,037			1,040	1,017	1,022	984	954	923	897	875	860
Rezoning RC 750 from Ault to A. Robison; NO ADDITIONAL REZONING												

RC 750 Projected Enrollment of Students in Grades EE - 5th	63	118	173	236	318	417	549	675	794
--	----	-----	-----	-----	-----	-----	-----	-----	-----

PLANIFICANDO PARA DUNHAM POINTE: Recomendación actual y final para escuela intermedia



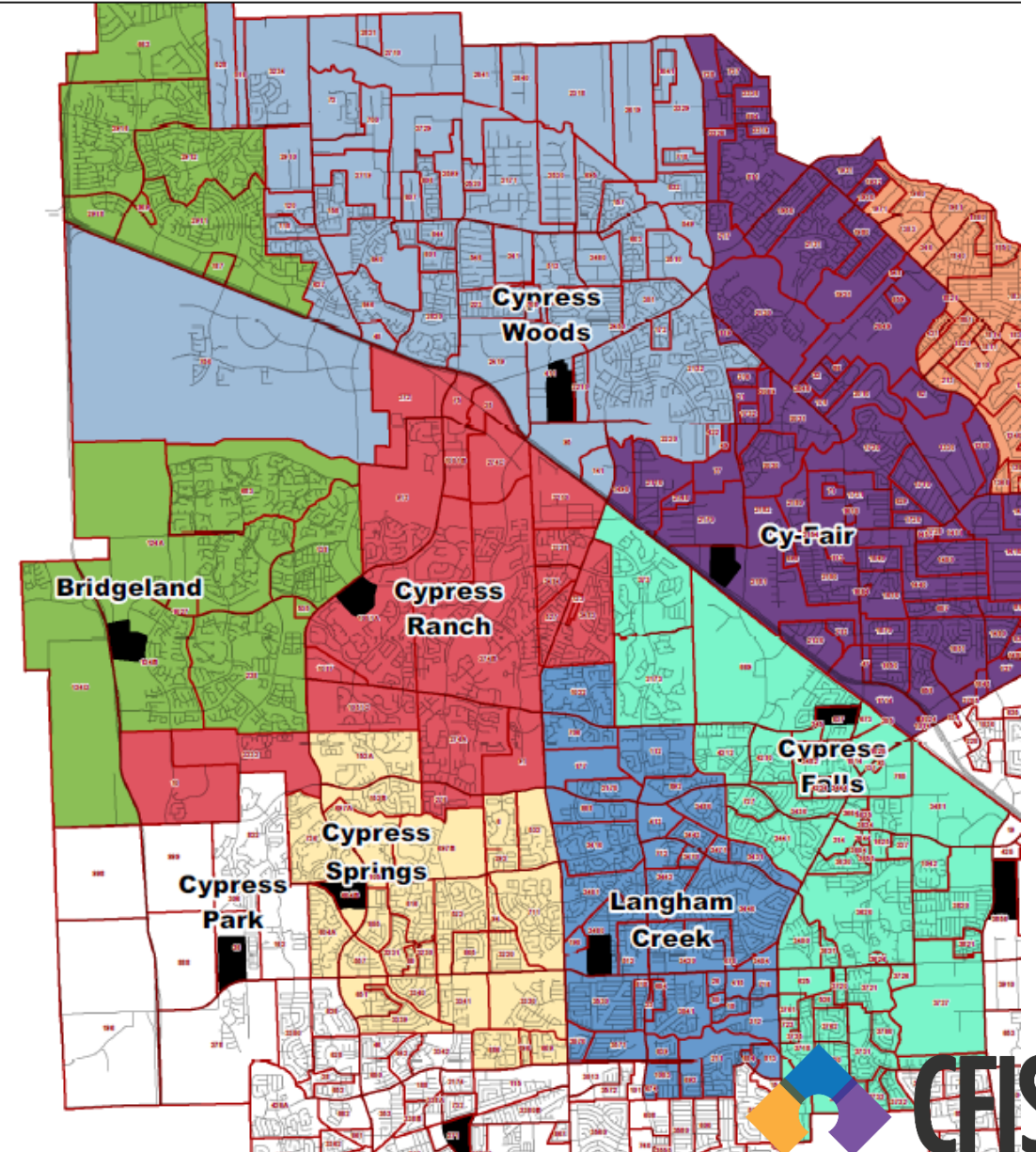
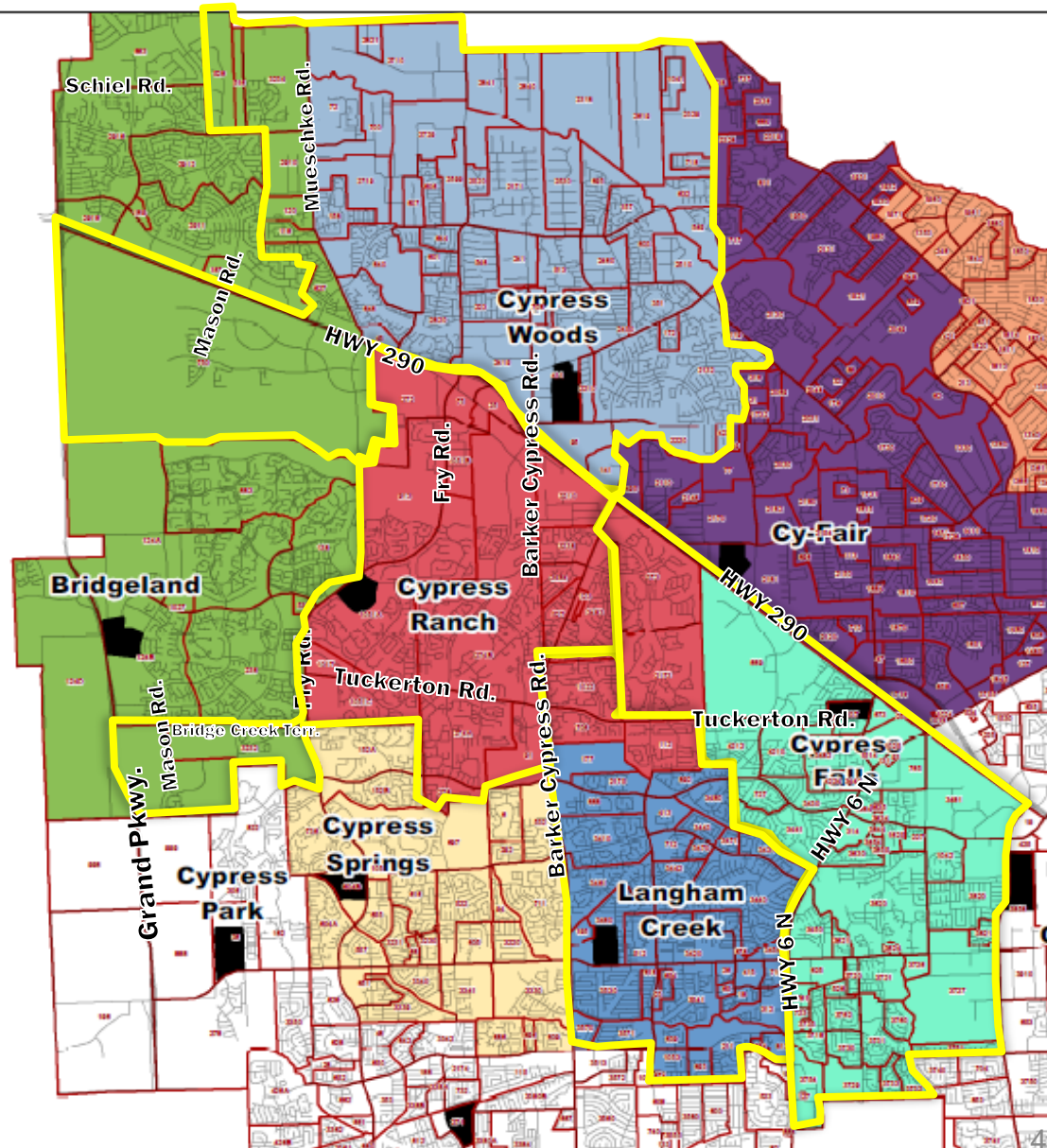
PLANIFICANDO PARA DUNHAM POINTE: Recomendación final para escuela intermedia

Salyards MS a Spillane MS	Estudiantes
RC 750 - Dunham Pointe	28

School	Capacity	PASA Projected Enrollment	SNAPSHOT ENROLLMENT	Projected Resident 6th-8th Grade Students								
		2022-23	10.28.2022	2023-24	2024-25	2025-26	2026-27	2027-28	2028-29	2029-30	2030-31	2031-32
Current Zones												
Salyards	1,559	1,463	1,496	1,413	1,444	1,384	1,455	1,444	1,486	1,438	1,440	1,433
Spillane	1,509	1,502	1,547	1,343	1,322	1,285	1,355	1,301	1,262	1,166	1,132	1,088
Proposed Zones												
Salyards	1,559			1,385	1,391	1,307	1,350	1,304	1,301	1,196	1,141	1,081
Spillane	1,509			1,371	1,375	1,362	1,460	1,441	1,447	1,408	1,431	1,440

**ALIVIO EN LA MATRÍCULA PARA LA
ESCUELA SECUNDARIA BRIDGELAND
Y LA
ESCUELA SECUNDARIA CYPRESS RANCH
RECOMENDACIÓN FINAL**

Alivio en la matrícula para escuela secundaria: Recomendación actual y final



Alivio en la matrícula para escuela secundaria: Recomendación final

<u>Bridgeland HS to Cypress Woods HS</u>	9th Grade Students
RC 118 - Cypress Park N of 290	15
RC 120 - Fair Meadows	4
RC 516 - Bridle Oaks Estates	1
RC 528 - Saddle Ridge Estates	0
RC 627 - Villages of Cypress Lakes S	81
RC 750 - Dunham Pointe	9
RC 2910 - Edworthy Farms	3
RC 3234 - Falls at Dry Creek	26

<u>Bridgeland HS to Cypress Ranch HS</u>	9th Grade Students
RC 10 - Avalon at Cypress	15
RC 3232 - Bridge Creek	13

<u>Cypress Ranch HS to Langham Creek HS</u>	9th Grade Students
RC 112 - Canyon Lakes at Stonegate NE Easement	66
RC 706 - Canyon Lakes at Stonegate South	29
RC 1022 - Canyon Lakes at Stonegate	77

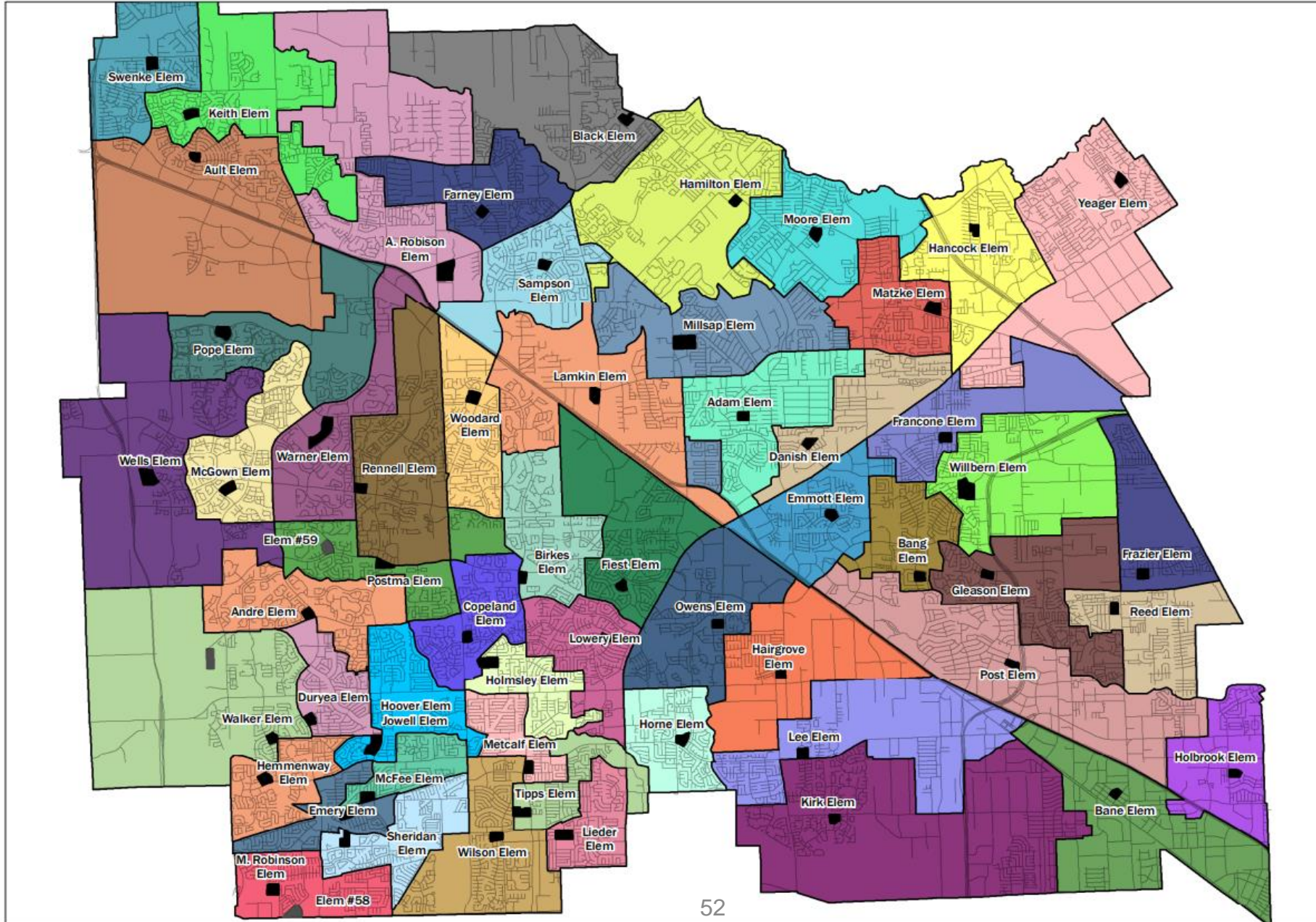
<u>Cypress Ranch HS to Cypress Falls HS</u>	9th Grade Students
RC 373 - Stone Gate	63
RC 2173 - Stonegate S HOU National	64

Proyección de matrícula para escuela secundaria para 9 años

School	Capacity	PASA Projected Enrollment	SNAPSHOT ENROLLMENT	Projected Resident 9th-12th Grade Students								
		2022-23	10.28.2022	2023-24	2024-25	2025-26	2026-27	2027-28	2028-29	2029-30	2030-31	2031-32
Current Zones												
Bridgeland	3,304	3,557	3,546	3,725	3,858	4,027	4,212	4,380	4,519	4,702	4,856	4,920
Cy-Fair	3,660	3,370	3,427	3,226	3,195	3,141	3,059	3,009	3,080	3,134	3,188	3,234
Cypress Creek	3,525	3,466	3,374	3,637	3,681	3,711	3,602	3,706	3,666	3,630	3,689	3,635
Cypress Falls	3,276	2,827	2,866	2,847	2,828	2,748	2,662	2,588	2,602	2,547	2,640	2,673
Cypress Lakes	3,219	3,335	3,181	3,542	3,595	3,534	3,421	3,342	3,282	3,280	3,300	3,317
Cypress Park	3,304	3,033	2,964	3,077	3,251	3,288	3,459	3,504	3,642	3,769	3,925	4,129
Cypress Ranch	3,219	3,637	3,626	3,708	3,753	3,760	3,727	3,716	3,734	3,782	3,746	3,673
Cypress Ridge	3,217	2,899	2,927	2,925	2,927	2,870	2,939	2,874	2,949	2,958	2,984	3,088
Cypress Springs	3,219	2,709	2,790	3,048	3,049	2,958	2,946	2,933	2,925	2,975	3,016	3,003
Cypress Woods	3,219	3,204	3,241	3,158	3,116	3,058	2,905	2,798	2,838	2,853	2,899	2,903
Jersey Village	3,484	3,407	3,368	3,413	3,359	3,225	3,096	2,938	2,878	2,866	2,805	2,822
Langham Creek	3,293	2,745	2,783	2,551	2,593	2,468	2,418	2,351	2,313	2,341	2,364	2,361
Proposed Zones												
Bridgeland	3,304			3,558	3,495	3,419	3,290	3,374	3,429	3,485	3,574	3,575
Cy-Fair	3,660			3,259	3,250	3,232	3,172	3,114	3,184	3,235	3,291	3,342
Cypress Creek	3,525			3,604	3,626	3,620	3,489	3,601	3,562	3,529	3,586	3,527
Cypress Falls	3,276			2,974	3,055	3,067	3,064	2,962	2,967	2,919	3,019	3,049
Cypress Lakes	3,219			3,542	3,595	3,534	3,421	3,342	3,282	3,280	3,300	3,317
Cypress Park	3,304			3,077	3,251	3,288	3,459	3,504	3,642	3,769	3,925	4,129
Cypress Ranch	3,219			3,437	3,298	3,171	3,048	3,120	3,175	3,231	3,201	3,154
Cypress Ridge	3,217			2,925	2,927	2,870	2,939	2,874	2,949	2,958	2,984	3,088
Cypress Springs	3,219			3,048	3,049	2,958	2,946	2,933	2,925	2,975	3,016	3,003
Cypress Woods	3,219			3,297	3,384	3,463	3,484	3,416	3,511	3,642	3,744	3,806
Jersey Village	3,484			3,413	3,359	3,225	3,096	2,938	2,878	2,866	2,805	2,822
Langham Creek	3,293			2,723	2,916	2,941	3,038	2,961	2,924	2,948	2,967	2,946

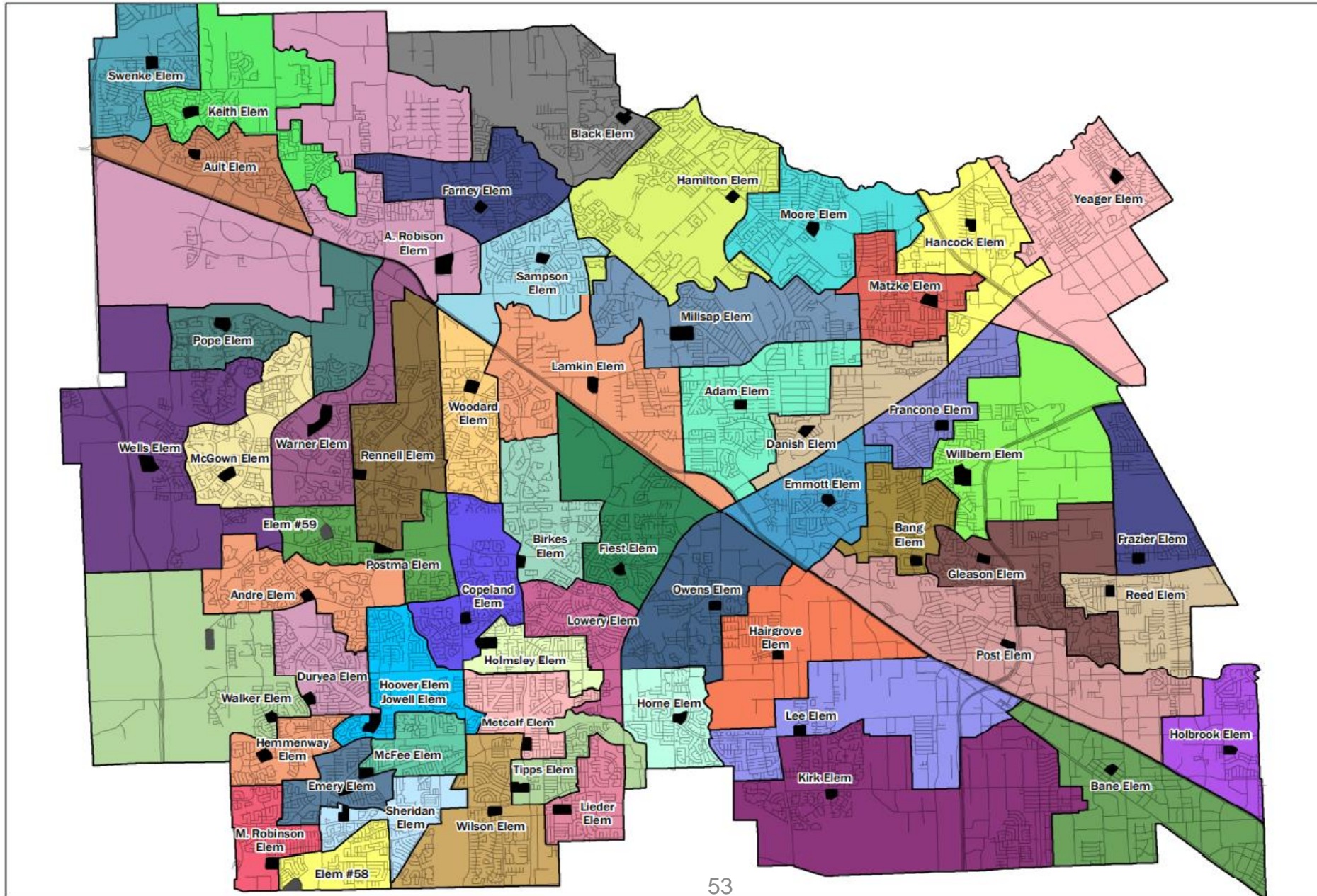
2022-23 Elementary Attendance Zones

Cypress-Fairbanks ISD



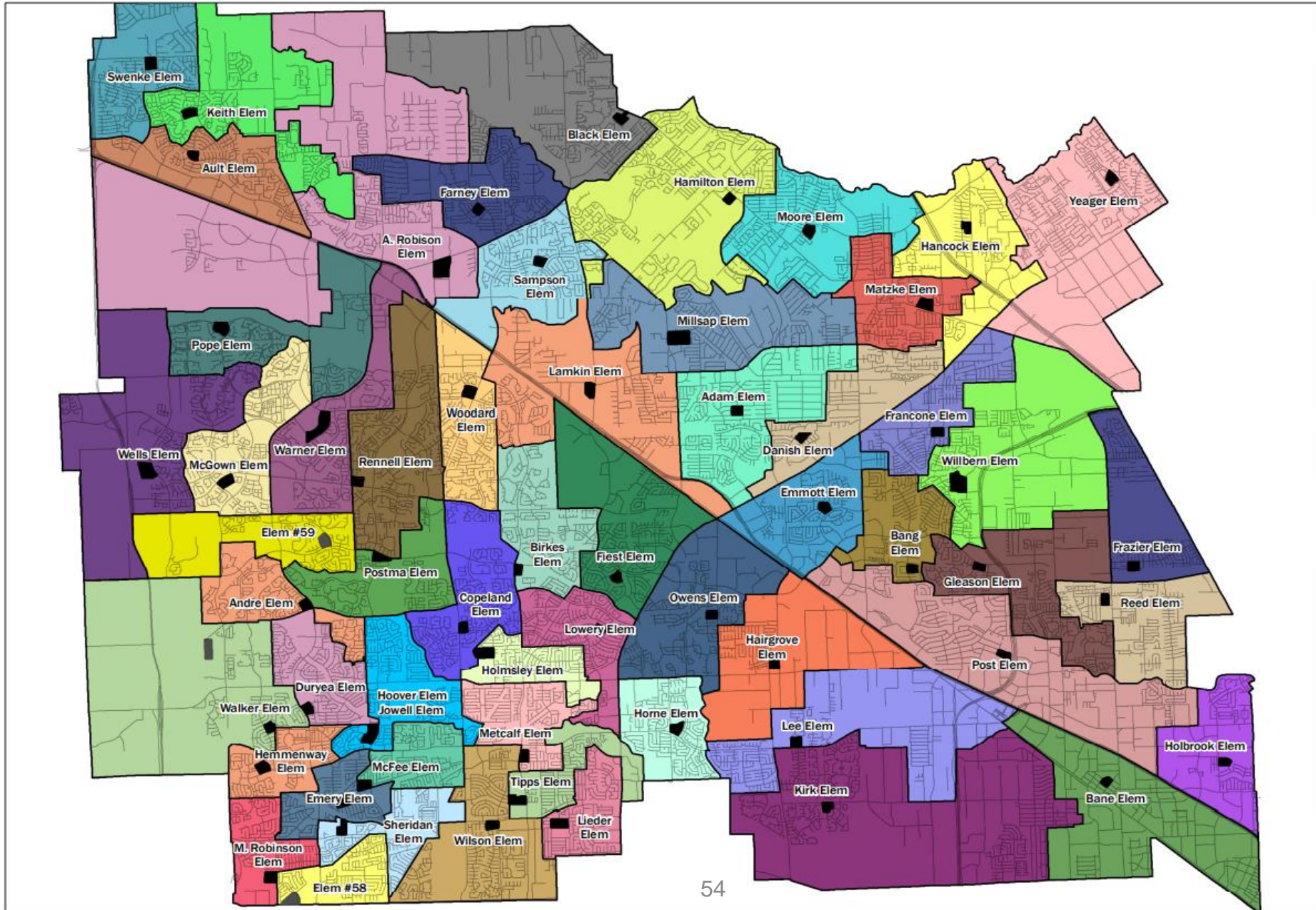
2023-24 Elementary Attendance Zones

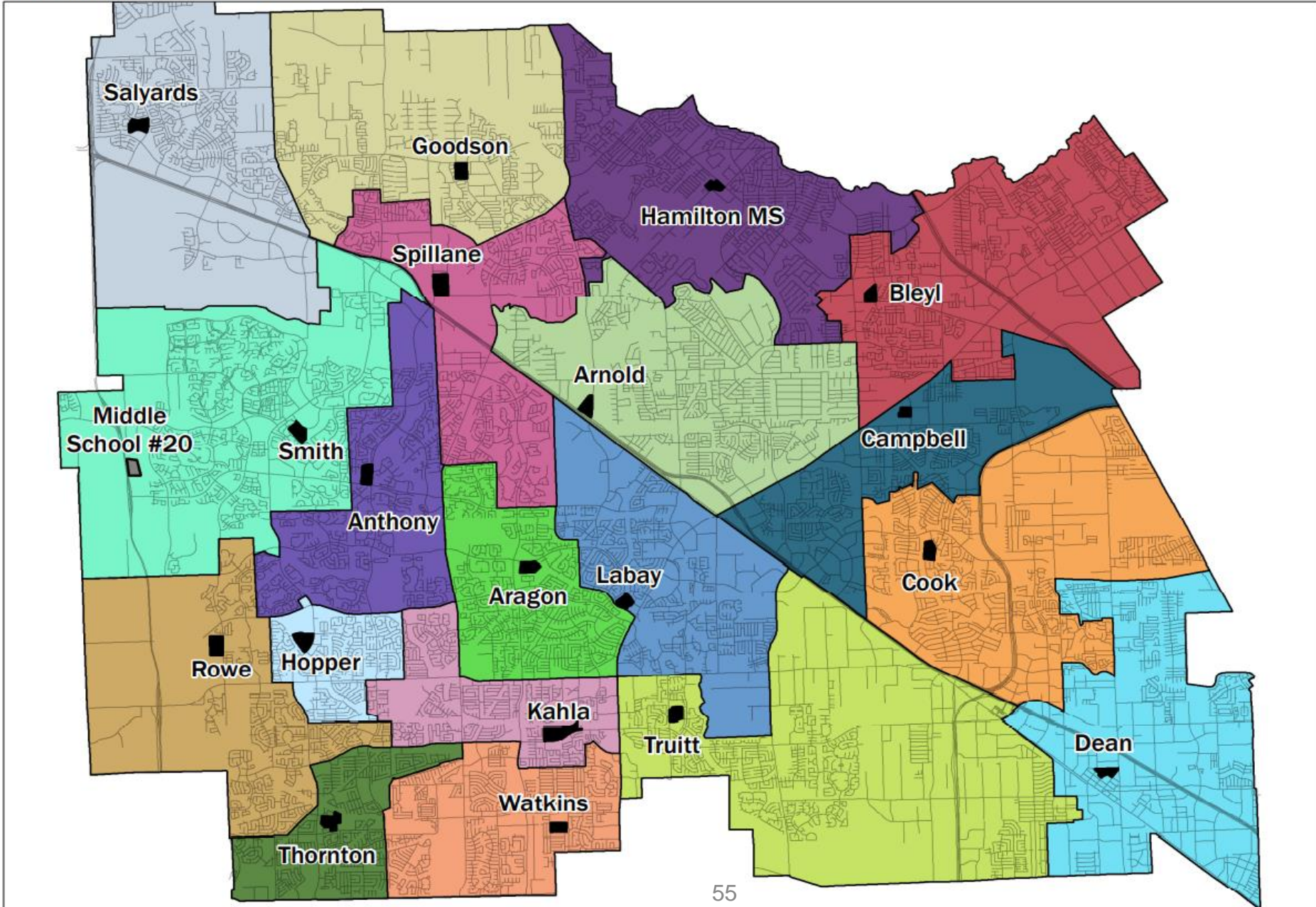
Cypress-Fairbanks ISD



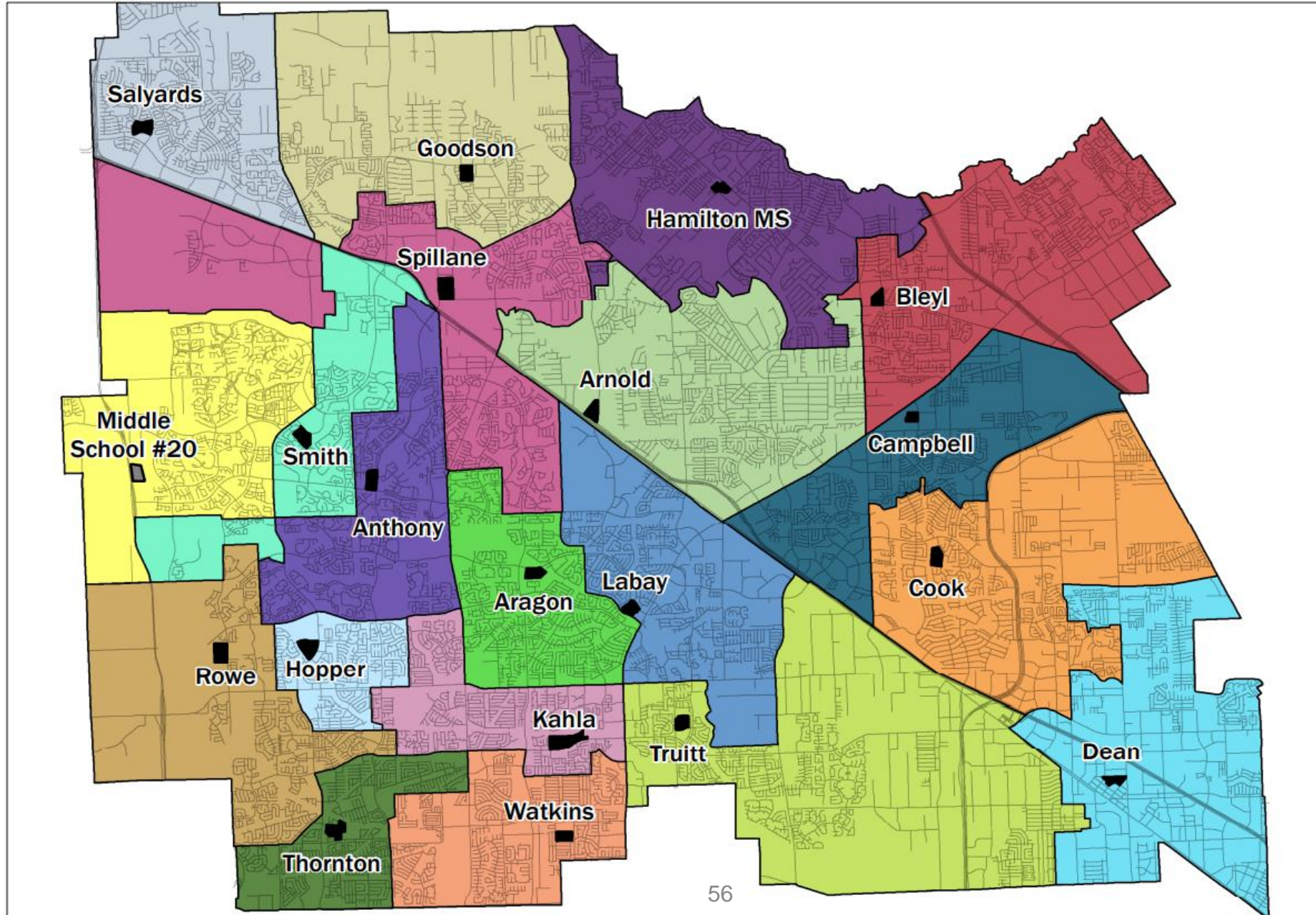
2024-25 Elementary Attendance Zones

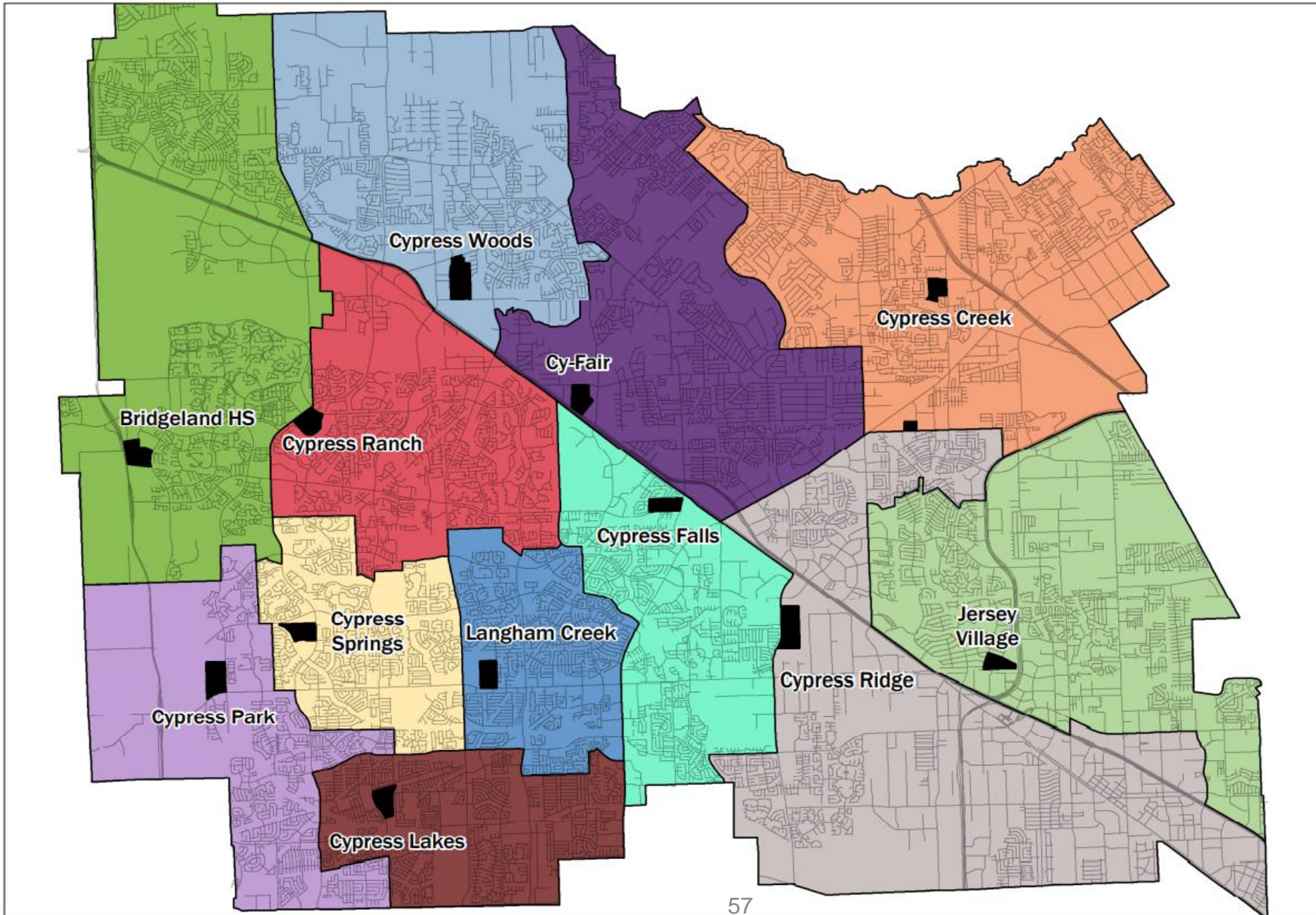
Cypress-Fairbanks ISD

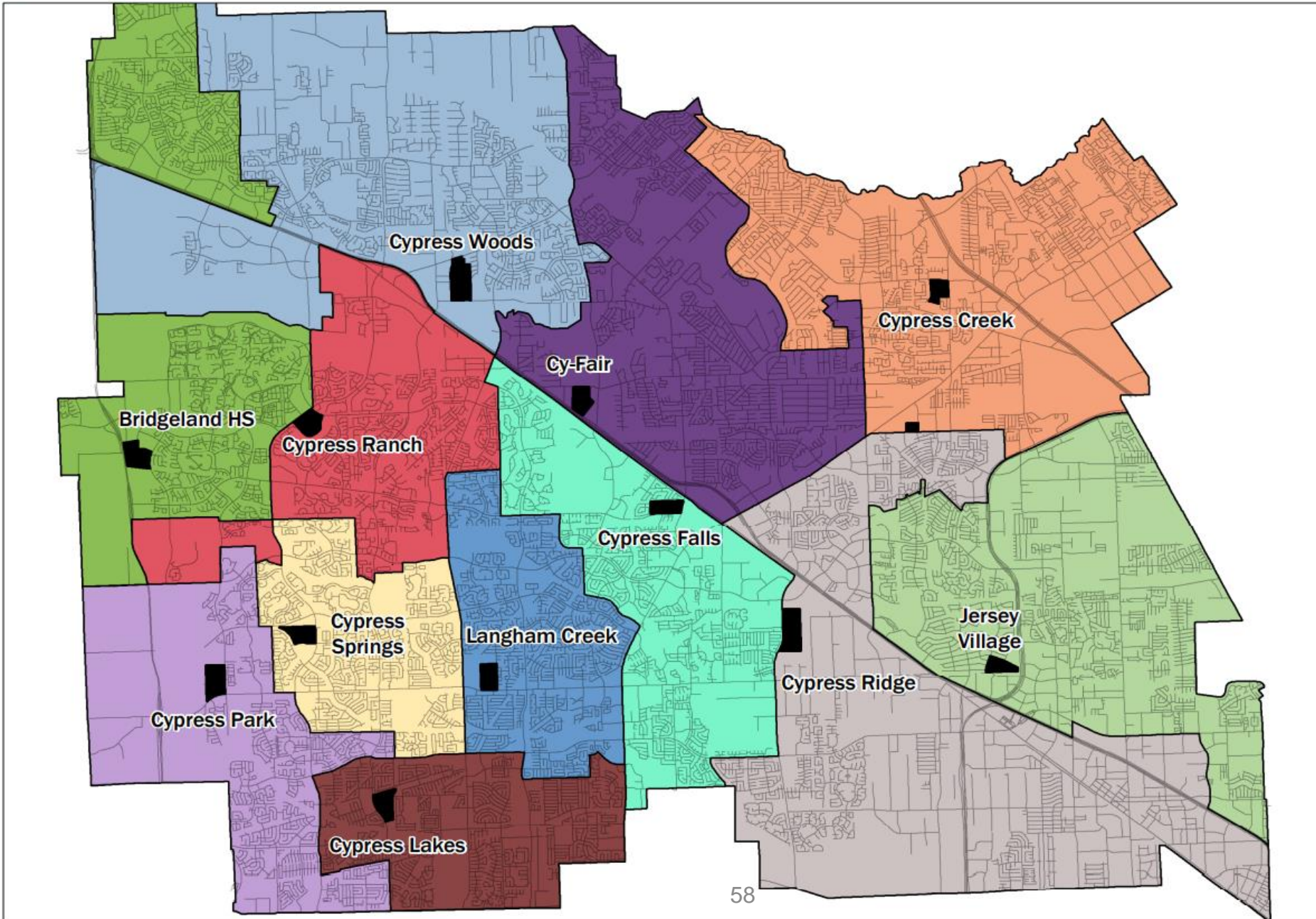




2023-24 Middle School Attendance Zones
Cypress-Fairbanks ISD







Reglas para las transferencias por límites de asistencia para escuelas primarias e intermedias

- Todo estudiante de escuela primaria afectado por este cambio de límites de asistencia que vaya a estar en 5.º grado para el año escolar 2023-24 podrá permanecer en su escuela primaria actual con una transferencia estudiantil si los padres pueden proporcionar el transporte.
 - Para el año escolar 2023-24, esta oportunidad de transferencia se extenderá también a los hermanos del estudiante si piensan ir a la misma escuela desde prekínder hasta 4.º grado. Los estudiantes aprobados bajo esta opción de transferencia podrán permanecer en la escuela hasta el 5.º grado; a la espera de que la familia siga residiendo en la zona de asistencia y de su capacidad para proporcionar transporte.
- Todo estudiante de escuela intermedia afectado por este cambio de límites de asistencia que vaya a estar en 8.º grado para el año escolar 2023-24 podrá permanecer en su escuela intermedia actual con una transferencia estudiantil si los padres pueden proporcionar el transporte.
 - Para el año escolar 2023-24, esta oportunidad de transferencia se extenderá también a los hermanos del estudiante si piensan ir a la misma escuela para 6.º y 7.º grado. Los estudiantes aprobados bajo esta opción de transferencia podrán permanecer en la escuela hasta el 8.º grado; a la espera de que la familia siga residiendo en la zona de asistencia y de su capacidad para proporcionar transporte.

Reglas para las transferencias por límites de asistencia para escuelas secundarias

- **Solo para estudiantes ingresando al 9.º grado** – El año del cambio de límite de asistencia programado deberán cambiarse a la escuela secundaria en la nueva zona de asistencia.
- **Transferencias de hermanos** – Los estudiantes afectados por un cambio de límite de asistencia de escuela secundaria cuyo hermano mayor asistirá a 10.º, 11.º o 12.º grado en la escuela secundaria afectada, podrán escoger transferirse a su escuela secundaria original en lugar de asistir a la escuela secundaria designada por la rezonificación. La transferencia de hermanos mantendrá la elegibilidad para la participación en varsity UIL y les permitirá permanecer hasta su graduación.

Comunicación de la recomendación final de límites de asistencia

- SchoolMessenger: llamadas telefónicas, mensajes por correo electrónico y mensajes de texto
- Sitios web del distrito y las escuelas
- Boletines informativos de las escuelas

¿Preguntas?