



## INSTRUCCIONES PARA LA INSCRIPCIÓN EN LOS FUN CAMPS

### PASO #1: INGRESAR EN LA CUENTA

---

Visite <http://cpo.cfishd.net> e ingrese en su cuenta de Programas Comunitarios en línea (CPO). Si no recuerda su ID (dirección de correo electrónico), puede llamar a la oficina central y allí le proporcionarán los datos. Si no recuerda su contraseña, puede usar el enlace "**Forgot password**" (olvidé mi contraseña). Se le enviará un mensaje electrónico, a la dirección de correo electrónico usada para crear la cuenta, con el enlace para restablecer su contraseña.

community programs Community Programs Online Log in

Returning User

Forgot password?

Log in

Please note, use of the browser back button is not supported in this application.

New User?

Welcome to Cypress-Fairbanks ISD Community Programs public portal. If you are a parent or legal guardian who would like to register a student, please create an account and log in to begin.

NOTE: If you already have an account do not create a new one. If you forgot your password, use the Forgot Password link to reset your password. If you no longer have access to your email and need to change your email address you have 2 options:

1. Log into your account, click your email address in the upper right corner, change your email, and click Save.
2. Contact Cypress-Fairbanks ISD for help in changing your email.

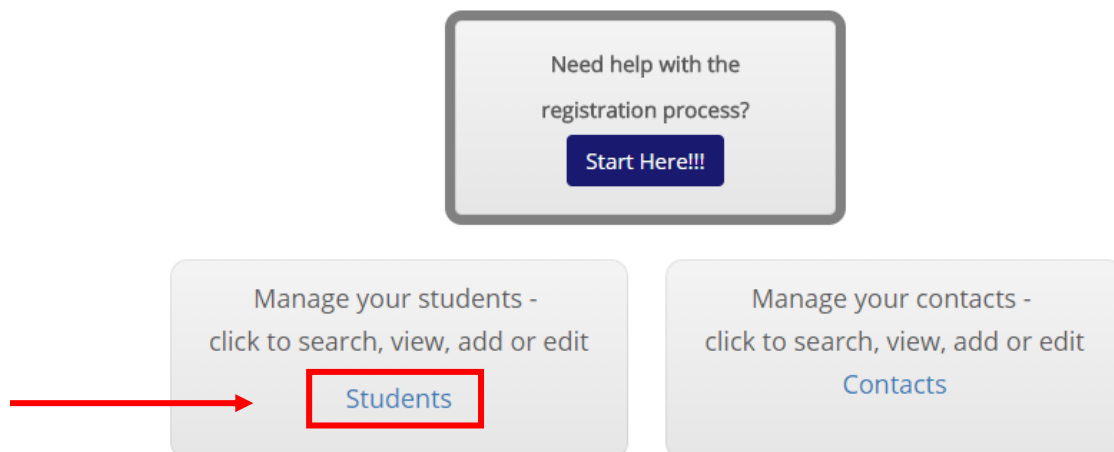
Create Account

**AVISO: Para tener una mejor experiencia, recomendamos que use Google Chrome como su navegador.**

### PASO #2: ACTUALIZAR EL GRADO ESCOLAR DE SU HIJO


---

Los Fun Camps son específicos para cada grado escolar. Para ver los camps correctos, usted tendrá que actualizar el grado de su hijo al grado en que el niño va a estar el próximo año escolar. Para actualizar el grado escolar de su hijo, haga clic en "**Manage your students**" en la página principal.









## INSTRUCCIONES PARA LA INSCRIPCIÓN EN LOS FUN CAMPS

Haga clic en el símbolo del lápiz verde  junto al nombre de su hijo y actualice el grado escolar en el perfil de forma que refleje el grado al cual el niño va a ingresar en el año escolar 2018-2019. Si debe agregar a otro estudiante, haga clic en el botón “Add Student”.

Add Student

### Students

Display 10 records

| Student Name | Gender | Birthday   | Grade | Status   | Edit  | Select Contact  |
|--------------|--------|------------|-------|----------|---|---|
| [REDACTED]   | Male   | [REDACTED] | K     | Inactive |  |  |
| [REDACTED]   | Male   | [REDACTED] | K     | Active   |  |  |

Showing 1 to 2 of 2 entries

Previous 1 Next

### Student Demographics

First Name \*  Last Name \*  Birthdate \*  Gender \*  Ethnicity

Race  Status

Campus \*  Grade \*  National School Lunch Program (NSLP)

Special Needs

I give permission for my child to be included in program photographs or videos for training and/or marketing purposes.

**AVISO: No cambie la escuela. Si su hijo asistirá a una escuela nueva en el otoño, usted podrá actualizarla cuando lo inscriba para el año escolar 2018-19.**

Después de actualizar el grado escolar, haga clic en “Next Button”



## INSTRUCCIONES PARA LA INSCRIPCIÓN EN LOS FUN CAMPS

Ahora actualice toda la información necesaria y haga clic en “**Save**” para guardarla.

### Student Medical Information

Does this student have allergies? \*

No ▾

Does this student require medication during program hours? \*

No ▾

### Preferred Physician

First Name \*

Last Name \*

Primary Phone \*

Street Address \*

City \*

State \*

Zip \*

### Preferred Hospital

Hospital Name

Primary Phone

Street Address

City

State

Zip

In the event I cannot be reached to make arrangements for emergency medical attention, I give consent to secure any/all necessary emergency medical care for this student. \*

Back

Save

## PASO #3: INSCRIBIR AL NIÑO Y SELECCIONAR EL FUN CAMP

Regrese a la pantalla inicial (Home) y haga clic en “**Register**” (Inscripción)

Manage your programs -  
click to search, view, add or register


Register

Manage your payment -  
click to search, view, add or pay

Pay




## INSTRUCCIONES PARA LA INSCRIPCIÓN EN LOS FUN CAMPS

Haga clic en el símbolo de editar  junto al nombre de su hijo

### Student Registrations

Display 10 records

| Student   | Program Name                               | Program Campus         | Start Date | End date   | Status   |
|---|--|------------------------|------------|------------|----------|
|  | 17-18 Club Rewind Before School Elementary | Bang Elementary School | 02/05/2018 | 06/01/2018 | Enrolled |

Showing 1 to 1 of 1 entries

Previous 1 Next

Por defecto, usted podrá ver todos los programas activos. Usted puede hacer una búsqueda de Fun Camps por camp o por semana ingresando lo siguiente en la barra de búsqueda de arriba.

Search Programs

Grade \*  Program Name  Campus

Preferred Start Date

Grade \*

**Ingrese el grado escolar. Remítase a la tabla a continuación:**

| Grado en el 18-19 | Seleccione |
|-------------------|------------|
| Para K - 1.º      | <b>1.º</b> |
| Para 2.º y 3.º    | <b>3.º</b> |
| Para 4.º y 5.º    | <b>5.º</b> |
| Para 6.º a 8.º    | <b>8.º</b> |

Program Name

**Para buscar por Semana de Fun Camp**

Ingrese 2018 Fun Camps Semana\*

\* = Semana de Camp

Ejemplo: 2018 Fun Camps Semana 1

**Para buscar por Nombre de Fun Camp**

Ingrese los 10 primeros caracteres del nombre del Camp

Ejemplo: 1, 2, 3, COME COOK WITH ME



## INSTRUCCIONES PARA LA INSCRIPCIÓN EN LOS FUN CAMPS

Haga clic en el botón de selección “**Select Button**” a la derecha del programa. Luego haga clic en “**Next**” para iniciar y completar el proceso de inscripción.

Search Programs

Grade <sup>+</sup>  Program Name  Campus

Preferred Start Date

Display  records

Search Result

| Program  | Description                  | Campus               | Start Date | End Date  | <a href="#">View Detail</a> | <a href="#">Select</a> |
|--|------------------------------|----------------------|------------|-----------|-----------------------------|------------------------|
| 2018 Fun Camps Wk 1 - 1, 2, 3, COME COOK WITH ME | June 11-June 15 (K & 1st gr) | Arnold Middle School | 6/11/2018  | 6/15/2018 | <a href="#">View Detail</a> | <input type="radio"/>  |

Showing 1 to 1 of 1 entries

**AVISO: Asegúrese de verificar el programa que escoja dado que su hijo quedará inscrito en el programa escogido.**

## INFORMACIÓN ADICIONAL

- Cuando termine el proceso de inscripción, se le pedirá que haga el pago por el camp. La inscripción no estará completa hasta que usted haga el pago. Si decide pagar más tarde, tenga en mente que no se le guardará lugar a su hijo para el camp.
- Una vez que haga el pago, recibirá un mensaje electrónico para confirmar su solicitud de inscripción.
- Al final del proceso de inscripción, recibirá un mensaje electrónico para confirmar la inscripción de su hijo en el camp.



## INSTRUCCIONES PARA LA INSCRIPCIÓN EN LOS FUN CAMPS

- Usted también puede ingresar en la pestaña "**Register**" para confirmar el estado de la inscripción de su hijo. Usted verá la lista de niños y de los programas que haya escogido. Si usted no ve listado ningún programa, quiere decir que el proceso de inscripción está incompleto. De lo contrario, usted verá el estado listado para cada programa:

**"Pending Payment"** (Pago pendiente) – Su solicitud de inscripción está incompleta dado que aun no ha pagado la matrícula. Una vez que usted ingrese a su cuenta y haga el pago, el estado de inscripción de su hijo se cambiará a *Pending (Pendiente)*.

**"Pending"** (Pendiente)– Usted ha completado el proceso de solicitud de inscripción. Se le ha enviado un mensaje electrónico automatizado acusando recibo de su solicitud. En este momento, su hijo aun no ha sido aprobado para asistir al programa. Si usted no recibe este mensaje electrónico, póngase en contacto con nuestra oficina de inmediato.

**"Enrolled"** (Inscrito) – Su hijo ha sido inscrito en el programa y se le ha enviado un mensaje electrónico automatizado informándole que la solicitud de inscripción de su hijo para participar en el programa ha sido aprobada.