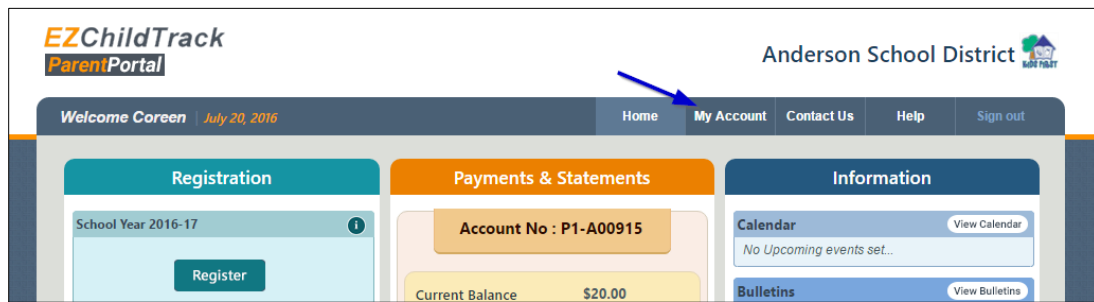
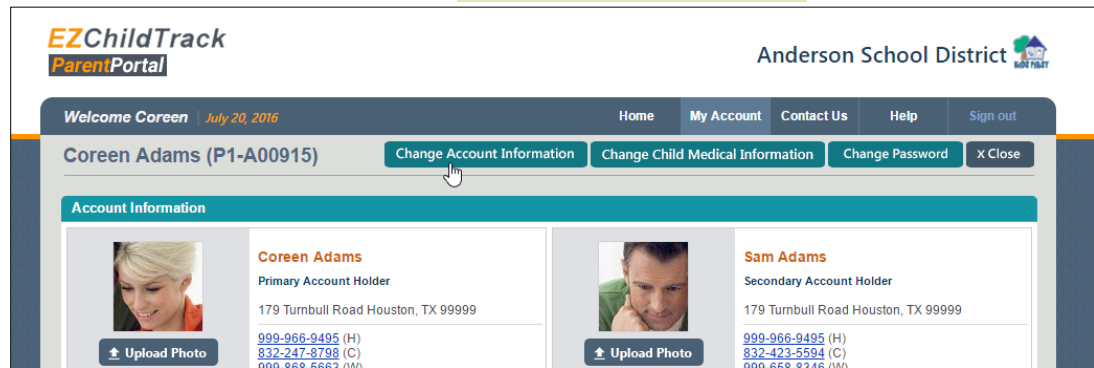




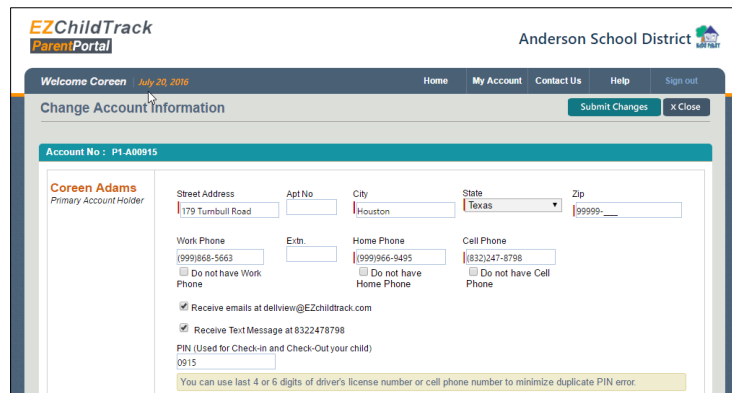
1. Ingrese al portal para Padres → <https://www.ezchildtrack.com/cfisdclubrewind/parent>
2. Luego, haga clic en **Account** (Mi cuenta)



3. En la página 'My Account' haga clic en el botón **Change Account Information** (Cambio de datos de la cuenta)



4. Por cada adulto que recogerá al niño, agregue el código PIN.  
**Aconsejamos usar los 6 últimos dígitos de la licencia de conductor del adulto.**



5. Haga clic en el botón **Submit Changes** (Enviar cambios) ubicado en la esquina superior derecha de la página.