

INSTRUCCIONES PARA LA INSCRIPCIÓN

INSTRUCCIONES PARA LA INSCRIPCIÓN

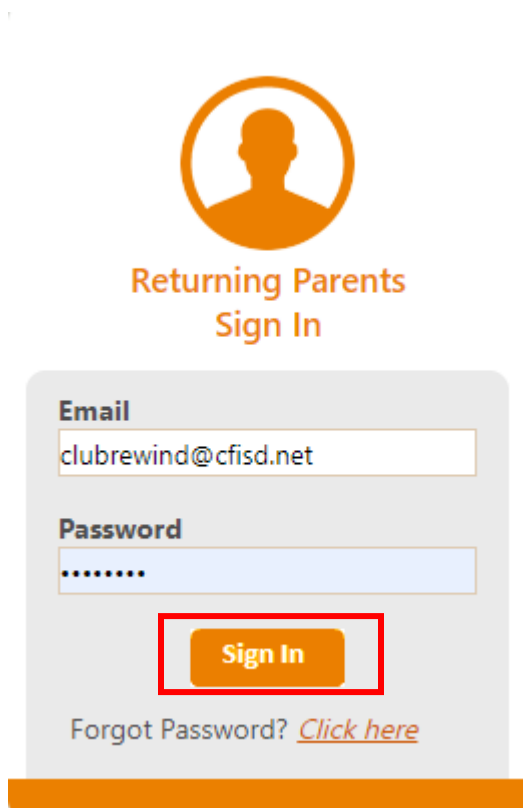
PASO 1: SELECCIONAR EL PROGRAMA E INGRESAR A LA SOLICITUD DE INSCRIPCIÓN

Los padres pueden realizar la inscripción a través del Portal de Padres del Club Rewind en:

www.ezchildtrack.com/cfisdclubrewind/parent

CUENTAS EXISTENTES

Inicie la sesión utilizando su dirección de correo electrónico y contraseña de EZChildTrack.



Returning Parents
Sign In

Email
clubrewind@cfisd.net

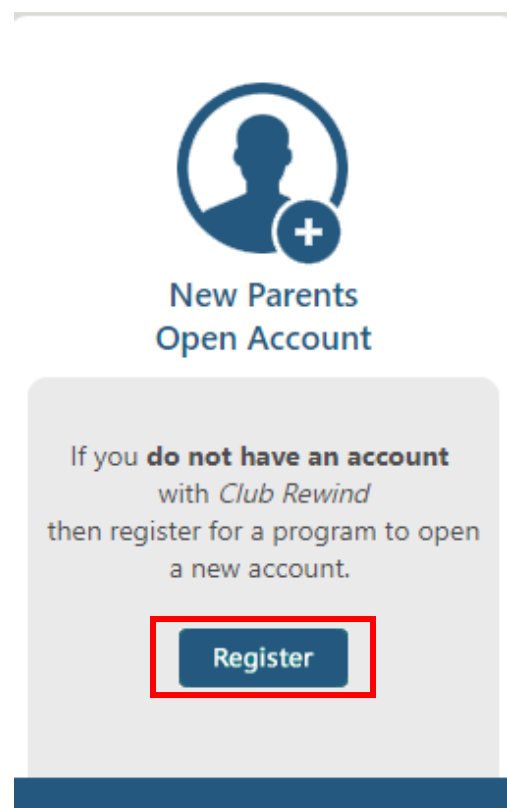
Password
.....

Sign In

Forgot Password? [Click here](#)

CUENTAS NUEVAS

Haga clic en "Register" (Inscríbese) debajo de la sección "New Parents" (Padres Nuevos).



New Parents
Open Account

If you **do not have an account** with *Club Rewind* then register for a program to open a new account.

Register

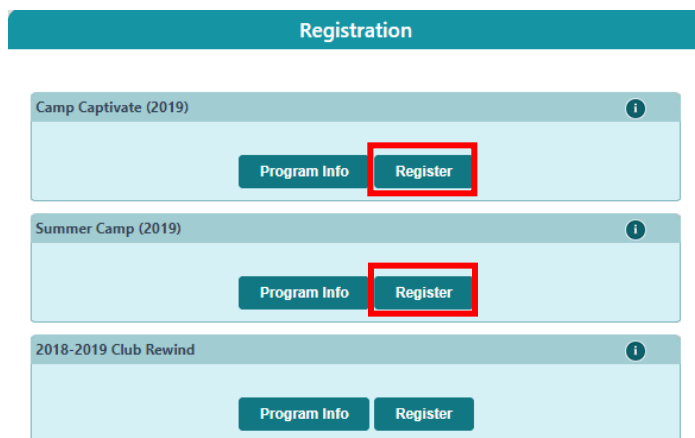
INSTRUCCIONES PARA LA INSCRIPCIÓN

CUENTAS EXISTENTES

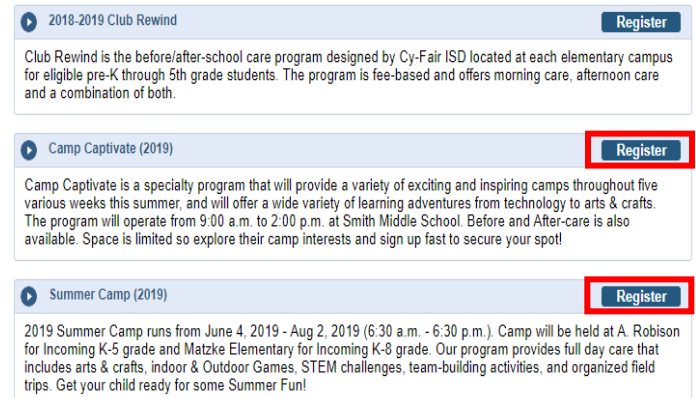
En la sección de inscripción del portal de padres tendrá que hacer clic en el recuadro "register" (Inscripción) debajo del programa al cual desea inscribir a su hijo.

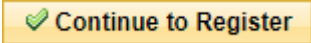
CUENTAS NUEVAS


Aparecerá una ventana. Haga clic en el botón "Register" (Inscripción) que se encuentra al lado del programa al cual desea inscribir a su hijo.



Registration is open for the following programs:



Al hacer clic en el botón de inscripción, usted pasará a la solicitud de inscripción. Lea la ventana emergente que contiene información básica que va a necesitar para llenar la solicitud. Una vez que haya comenzado a llenar la solicitud, no tendrá la posibilidad de guardar y regresar más tarde. Para pasar a la primera sección de la solicitud haga clic en el botón .



INSTRUCCIONES PARA LA INSCRIPCIÓN

PASO 2: SECCIÓN "MY ACCOUNT" (MI CUENTA)

La primera página de la solicitud es la sección referente a su cuenta. Para cuentas existentes, la información que ingresó en su última solicitud se utilizará automáticamente para llenar los campos. Revise toda la información, actualícela si es necesario y llene cualquier campo adicional que sea necesario. Los padres nuevos, tendrán que llenar los campos de todas las secciones de esta página.

Nota: Debe tener un contacto de emergencia que no sea ninguno de los dos titulares de la cuenta. Además, no necesitará hacer una lista de los titulares o de los contactos de emergencia en la sección de personas autorizadas para recoger al niño ya que usted designará a estas personas en la sección "My Children" (Mis hijos) de la solicitud.

1 My Account 2 My Children 3 Terms & Conditions 4 Payment 5 Finish

My Account [My Children](#)

Note: Fields marked with * are mandatory

Parent/Guardian 1 (Primary Account Holder)

Primary Account Holder Email Address

 Yes I agree to receive emails

Last Name MI First Name Gender
 Male Female

Street Address Apt. No. City State Zip

Work Phone Fax Home Phone
 Do not have Home Phone Cell Phone
 Do not have Cell Phone

Primary Language Driver's License Number

Employment Information
 Are you a CFSD Employee?
 Yes No
 CFSD Employee # CFSD Position

CFSD Campus/Department

Additional Household Information

Luego de terminar con esta sección, haga clic en

[My Children](#) →

para continuar a la siguiente sección.

INSTRUCCIONES PARA LA INSCRIPCIÓN

PASO 3: SECCIÓN "MY CHILDREN" (MIS HIJOS)

CUENTAS EXISTENTES

Seleccione los niños que desea inscribir haciendo clic en el botón "Register" (Inscripción). Haga clic en el botón "Skip Registration" (Saltar inscripción) para los niños que no desea inscribir. Para agregar a otro niño, haga clic en el botón "Add Child" (Agregar a un niño) al final de esta sección.

CUENTAS NUEVAS

Aquí ingresará toda la información necesaria de su hijo. Al finalizar haga clic en:

Save & Enroll Child ✓

1 My Account 2 My Children 3 Terms & Conditions 4 Payment 5 Finish

My Children

12/30/2011 Grade: 2	Register Click here to register Ricki Jean	Skip Registration Click here if you don't want to register Ricki Jean
6/23/2012 Grade: 4	Register Click here to register Spencer	Skip Registration Click here if you don't want to register Spencer
7/3/2009 Grade: 5	Register Click here to register Justin	Skip Registration Click here if you don't want to register Justin

Add Child

My Children

Add New Child

Last Name M.I. First Name Nick Name Date Of Birth (mm/dd/yyyy)

T-Shirt Size

Relationship - Reorder contacts on priority using up and down buttons or by drag and drop

1	Test Person	--Select--	<input checked="" type="checkbox"/> Authorized To Pick-Up
2	Test Person 2	--Select--	<input checked="" type="checkbox"/> Authorized To Pick-Up
3	Test Person 3	--Select--	<input checked="" type="checkbox"/> Authorized To Pick-Up

Luego seleccione el lugar del Camp y la(s) semana(s).

Enroll

Note: Fields marked with * are mandatory

Select Site

Preferred Site

--Select--

Save Enrollment ✓ Cancel ✕

INSTRUCCIONES PARA LA INSCRIPCIÓN

CAMP DE VERANO

Seleccione las semanas en las que desea inscribir a su hijo y haga clic en:

Save Enrollment ✓

CAMP CAPTIVATE

Seleccione las semanas y los camps en los que desea inscribir a su hijo y haga clic en:

Save Enrollment ✓

Select Weeks

Check All Weeks

Week 1 (Jun 4 - Jun 7) [Enroll in different site](#)

Matzke Elementary

Week 1 (Matzke) - Cruisin' into Camp M T W Th F 6:30 AM - 6:30 PM Reg. Fee \$0.00 Fee \$132.00 / Service Period

Week 2 (Jun 10 - Jun 14) [Enroll in different site](#)

Matzke Elementary

Week 2 (Matzke) - Goin' on Safari - Copy M T W Th F 6:30 AM - 6:30 PM Reg. Fee \$0.00 Fee \$165.00 / Service Period

Week 3 (Jun 17 - Jun 21)

Week 4 (Jun 24 - Jun 28)

Week 5 (Jul 1 - Jul 5)

Week 6 (Jul 8 - Jul 12)

Week 7 (Jul 15 - Jul 19)

Week 8 (Jul 22 - Jul 26)

Week 9 (Jul 29 - Aug 2)

Save Enrollment ✓ Cancel X

Select Weeks

Check All Weeks

Week 1 (Jun 17 - Jun 21)

Smith Middle School

<input checked="" type="checkbox"/> After-Care (Week 1)	<input checked="" type="checkbox"/> M <input checked="" type="checkbox"/> T <input checked="" type="checkbox"/> W <input checked="" type="checkbox"/> Th <input checked="" type="checkbox"/> F	2:30 PM - 6:30 PM	Reg. Fee \$0.00	Fee \$50.00 / Service Period
<input type="checkbox"/> Before-Care (Week 1)	<input checked="" type="checkbox"/> M <input checked="" type="checkbox"/> T <input checked="" type="checkbox"/> W <input checked="" type="checkbox"/> Th <input checked="" type="checkbox"/> F	6:00 AM - 9:00 AM	Reg. Fee \$0.00	Fee \$30.00 / Service Period
<input type="checkbox"/> Book-a-rama - Week 1 (2-3)	<input checked="" type="checkbox"/> M <input checked="" type="checkbox"/> T <input checked="" type="checkbox"/> W <input checked="" type="checkbox"/> Th <input checked="" type="checkbox"/> F	9:00 AM - 2:00 PM	Reg. Fee \$50.00	Fee \$100.00 / Service Period
<input checked="" type="checkbox"/> Cooking and Crafts Around the World - Week 1 (2-3)	<input checked="" type="checkbox"/> M <input checked="" type="checkbox"/> T <input checked="" type="checkbox"/> W <input checked="" type="checkbox"/> Th <input checked="" type="checkbox"/> F	9:00 AM - 2:00 PM	Reg. Fee \$50.00	Fee \$100.00 / Service Period
<input type="checkbox"/> Crafting One Year in One Week - Week 1 (2-3)	<input checked="" type="checkbox"/> M <input checked="" type="checkbox"/> T <input checked="" type="checkbox"/> W <input checked="" type="checkbox"/> Th <input checked="" type="checkbox"/> F	9:00 AM - 2:00 PM	Reg. Fee \$50.00	Fee \$100.00 / Service Period
<input type="checkbox"/> Explore and Discover Stations - Week 1 (2-3)	<input checked="" type="checkbox"/> M <input checked="" type="checkbox"/> T <input checked="" type="checkbox"/> W <input checked="" type="checkbox"/> Th <input checked="" type="checkbox"/> F	9:00 AM - 2:00 PM	Reg. Fee \$50.00	Fee \$100.00 / Service Period
<input type="checkbox"/> Gaming Remix - Week 1 (2-3)	<input checked="" type="checkbox"/> M <input checked="" type="checkbox"/> T <input checked="" type="checkbox"/> W <input checked="" type="checkbox"/> Th <input checked="" type="checkbox"/> F	9:00 AM - 2:00 PM	Reg. Fee \$50.00	Fee \$100.00 / Service Period
<input type="checkbox"/> Mad Science - Week 1 (2-3)	<input checked="" type="checkbox"/> M <input checked="" type="checkbox"/> T <input checked="" type="checkbox"/> W <input checked="" type="checkbox"/> Th <input checked="" type="checkbox"/> F	9:00 AM - 2:00 PM	Reg. Fee \$50.00	Fee \$100.00 / Service Period
<input type="checkbox"/> Spanish Fiesta - Week 1 (2-3)	<input checked="" type="checkbox"/> M <input checked="" type="checkbox"/> T <input checked="" type="checkbox"/> W <input checked="" type="checkbox"/> Th <input checked="" type="checkbox"/> F	9:00 AM - 2:00 PM	Reg. Fee \$50.00	Fee \$100.00 / Service Period
<input type="checkbox"/> Variety Act - Week 1 (2-3)	<input checked="" type="checkbox"/> M <input checked="" type="checkbox"/> T <input checked="" type="checkbox"/> W <input checked="" type="checkbox"/> Th <input checked="" type="checkbox"/> F	9:00 AM - 2:00 PM	Reg. Fee \$50.00	Fee \$100.00 / Service Period

Week 2 (Jun 24 - Jun 28)

Week 4 (Jul 8 - Jul 12)

Week 5 (Jul 15 - Jul 19)

Week 7 (Jul 29 - Aug 2)

Save Enrollment ✓ Cancel X

Nota: si usted necesita cuidado antes y después de los Camp Captivate, usted tendrá que hacer clic en las cajas correspondientes a cada semana además de su camp de preferencia.

Luego de haber inscrito a su hijo, haga clic en el botón

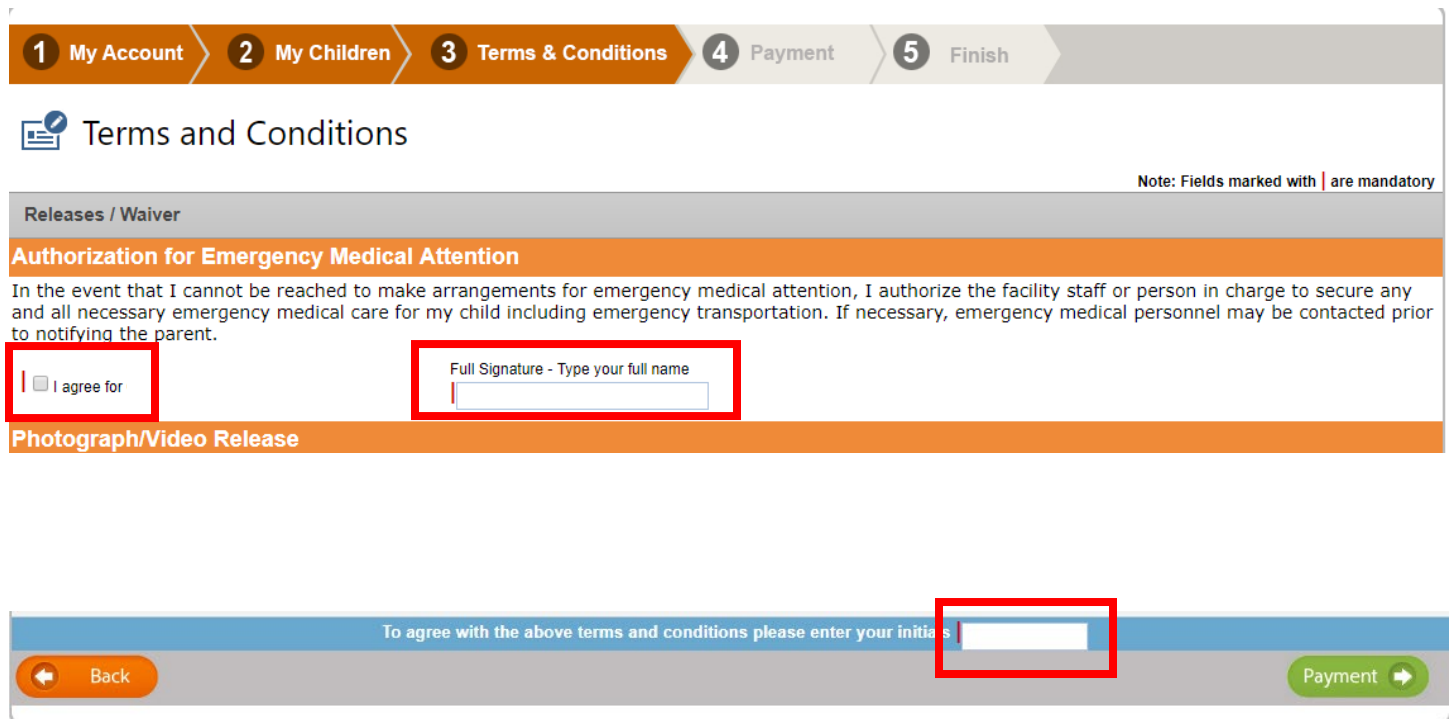
Terms & Conditions ➔

que se encuentra en la página de "My Children" (Mis hijos) para proceder a la siguiente sección.

INSTRUCCIONES PARA LA INSCRIPCIÓN

PASO 4: TÉRMINOS Y CONDICIONES

Luego usted llegará a la sección de términos y condiciones. Esta sección contiene exenciones, permisos y términos y condiciones que usted tiene que revisar y firmar electrónicamente.



1 My Account > 2 My Children > 3 Terms & Conditions > 4 Payment > 5 Finish

Terms and Conditions

Note: Fields marked with | are mandatory

Releases / Waiver

Authorization for Emergency Medical Attention

In the event that I cannot be reached to make arrangements for emergency medical attention, I authorize the facility staff or person in charge to secure any and all necessary emergency medical care for my child including emergency transportation. If necessary, emergency medical personnel may be contacted prior to notifying the parent.


I agree for

Full Signature - Type your full name

Photograph/Video Release

To agree with the above terms and conditions please enter your initials

Back Payment

Una vez que haya revisadas y llenadas las declaraciones que se encuentran en la sección de términos y condiciones haga clic en el botón de  en la esquina inferior derecha de la página para proceder al siguiente paso.

INSTRUCCIONES PARA LA INSCRIPCIÓN

PASO 5: SECCIÓN DE PAGO

El siguiente paso consiste en realizar su pago por el camp seleccionado. Si usted tiene algún saldo pendiente, va a tener que pagarlo antes de poder continuar con el proceso.

1 My Account 2 My Children 3 Terms & Conditions 4 Payment 5 Finish

Payment

Fees

Item	Amount
Previous Balance	\$132.50
Fee for 	
Cooking and Crafts Around the World - Week 1 (2-3): Activity Registration Fee	\$50.00
Total Payable	\$182.50

Payment Method

Please Select Your Payment Method

Pay now by Credit Card
 Pay now by Bank Account

← Back
Submit Payment →

Luego de haber realizado el pago exitosamente, usted será dirigido a una pantalla de confirmación. Desde aquí usted podrá descargar una copia de su solicitud de inscripción en formato pdf.

Club Rewind
Camp Captivate (2019)

1 My Account 2 My Children 3 Terms & Conditions 4 Payment 5 Finish

✔ **Registration Submitted Successfully**

Thank You! Your registration information has been submitted successfully for Camp Captivate (2019).

📄
1 WEEK(S)

Enrollment submitted

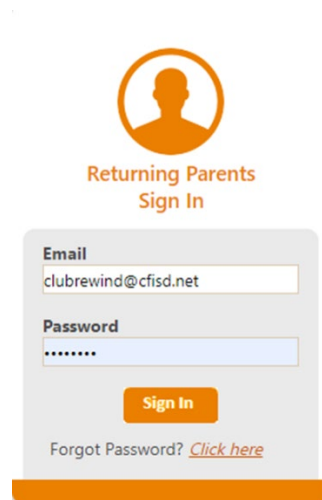
Download your complete application
Close

A confirmation mail has been sent to dhiman@ezchildtrack.com with further instructions. If you don't find an email in your inbox then please check your "Spam" or "Junk Email" folder. Please make sure to mark this email as "Not Spam" or "Not Junk".

INSTRUCCIONES PARA LA INSCRIPCIÓN

INSTRUCCIONES PARA AGREGAR SEMANAS O CAMPS

Luego de que su solicitud inicial haya sido aprobada, usted tendrá la posibilidad de agregar semanas o camps. Para hacerlo, tendrá que ingresar al Portal de Padres del Club Rewind.



Returning Parents
Sign In

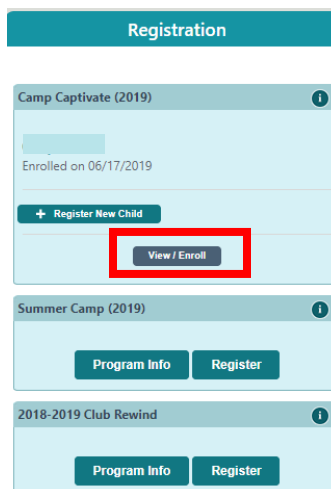
Email
clubrewind@cfisd.net

Password

Sign In

Forgot Password? [Click here](#)

En la página de inicio del portal de padres, debajo de la sección "registration" (inscripción), haga clic en el botón "View/Enroll" (ver/inscribirse) para elegir el programa al cual usted desea agregar semanas.



Registration

Camp Captivate (2019) ⓘ

Enrolled on 06/17/2019

+ Register New Child

View / Enroll

Summer Camp (2019) ⓘ

Program Info Register

2018-2019 Club Rewind ⓘ

Program Info Register

INSTRUCCIONES PARA LA INSCRIPCIÓN

En la siguiente pantalla haga clic en el botón "Enroll" (inscribirse) que se encuentra en la esquina superior derecha.

Camp Captivate (2019)

Leal, Cooper

Enrolled Activity	Site	Enrollment Date	M	T	W	Th	F
After-Care (Week 1)	Smith Middle School	06/17/2019 - 06/21/2019	✓	✓	✓	✓	✓
Cooking and Crafts Around the World - Week 1 (2-3)	Smith Middle School	06/17/2019 - 06/21/2019	✓	✓	✓	✓	✓

Luego, en la pantalla "My Children" (Mis hijos) haga clic en el botón "Enroll" (inscribirse) que corresponda al niño al cual usted desea agregar semanas o camps.

1 My Children 2 Payment 3 Finish

My Children

1/1/2011
Grade: 2

Enroll + Click here to enroll Cooper

Skip Enrollment - Click here if you don't want to enroll Cooper

Payment

En la pantalla de inscripción, seleccione su lugar y las semanas adicionales o los camps a los cuales desea inscribir a su hijo y haga clic en el botón "Save Enrollment" (guardar inscripción).

Enroll

Note: Fields marked with * are mandatory

Select Site

Preferred Site
Smith Middle School

Select Weeks

Check All Weeks

Week 2 (Jun 24 - Jun 28)

Week 4 (Jul 8 - Jul 12)

Week 5 (Jul 15 - Jul 19)

Week 7 (Jul 29 - Aug 2)

Save Enrollment ✓ Cancel ✕

INSTRUCCIONES PARA LA INSCRIPCIÓN

Se le redirigirá a la pantalla de "My Children" (Mis hijos). Haga clic en el botón "Payment" (pago) en la parte inferior izquierda de la página para continuar.

Ahora usted se dirigirá a la pantalla de pagos en donde usted tendrá que hacer los pagos de cualquier saldo pendiente u otro cargo.

Item	Amount
Previous Balance	\$207.50
Total Payable	\$207.50



CAMP CAPTIVATE



INSTRUCCIONES PARA LA INSCRIPCIÓN

Luego de haber realizado el pago, usted será dirigido a la pantalla de confirmación.



✔ Enrollment Submitted Successfully

Thank You! Your enrollment information has been submitted successfully for Summer Camp (2019).

✔ 1 WEEK(S)	Enrollment submitted
----------------	-------------------------

[Download your complete application](#) [Close](#)