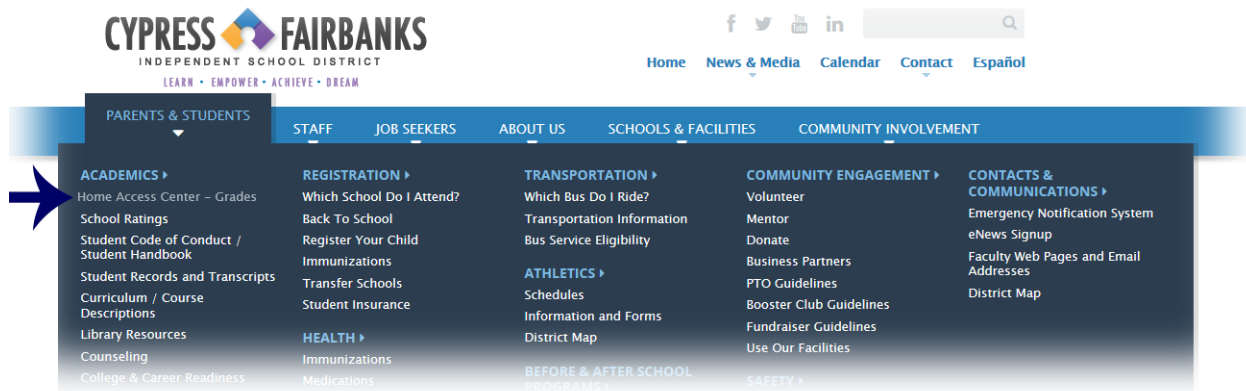
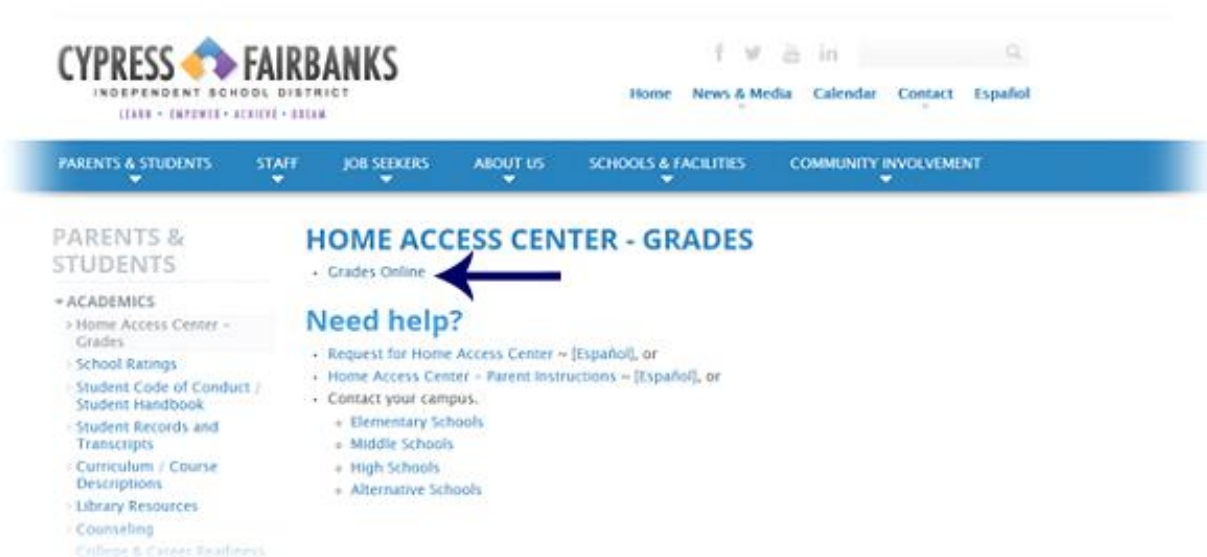


Home Access Center – Instrucciones para padres

1. En la página web del distrito www.cfishd.net, buscar *Parents & Students* (Padres y Estudiantes) en el menú principal en la parte superior de la página y hacer clic en *Home Access Center – Grades* (Centro de Acceso en el Hogar – Calificaciones)

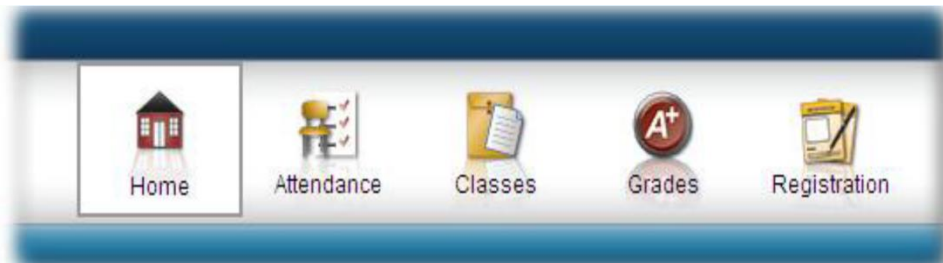


2. En la página *Home Access Center – Grades* (Centro de Acceso en el Hogar – Calificaciones), hacer clic en *Grades Online* (Calificaciones en línea).



3. Ingresar usando la información de ingreso provista por la escuela del estudiante.

Una vez que haya ingresado al Home Access Center (Centro de Acceso en el Hogar), encontrará las siguientes opciones:



**HOME -
PÁGINA PRINCIPAL**

Le ayuda a regresar a la página principal del *Home Access Center*.

**ATTENDANCE -
ASISTENCIAS**

Le muestra en detalle la información referente a la asistencia de cada mes.

**CLASSES -
CLASES**

Le muestra información en detalle acerca de los horarios y el trabajo de la clase.

**GRADES -
CALIFICACIONES**

Le muestra las calificaciones individuales de todas las tareas y las pruebas, el Informe de Progreso y la Tarjeta de Calificaciones.

**REGISTRATION -
INSCRIPCIÓN**

Le muestra información en detalle acerca del estudiante.

Para obtener ayuda adicional, contactar a la oficina de ayuda (HELP) del distrito al (281) 897-4357.